


# Översyn av RF-SISU:s distriktsstruktur



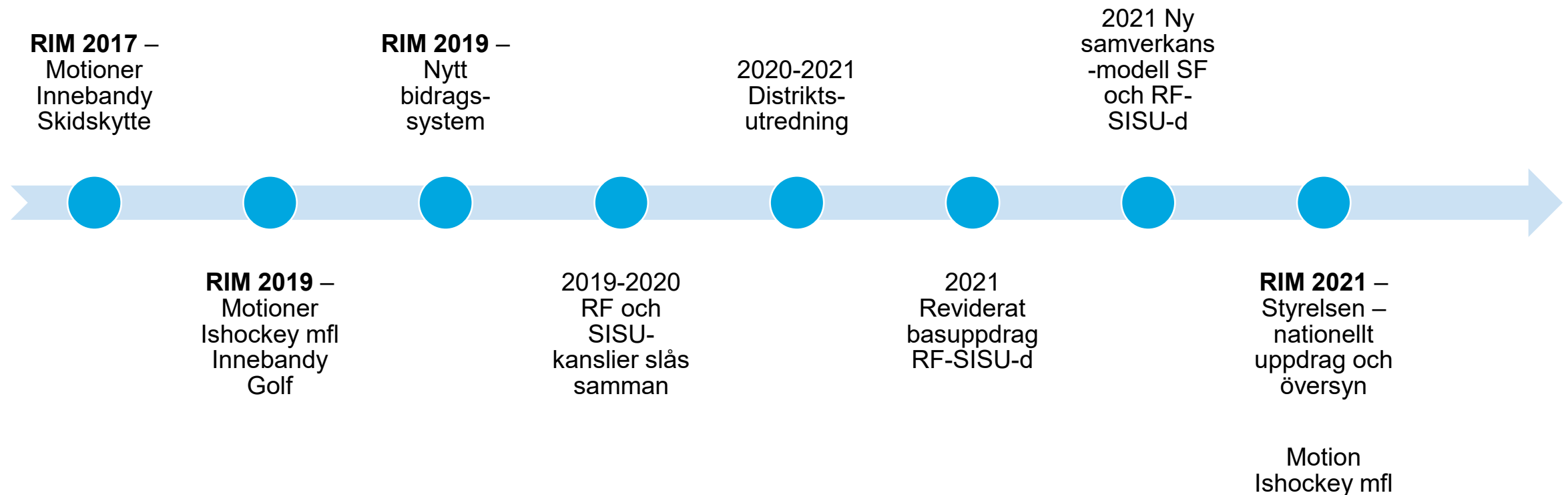
# Agenda

1. Bakgrund
2. Grundstenar
3. Datainsamling
4. Analysområden
5. Kommande steg


# 1. Bakgrund



# En fråga som funnits med länge



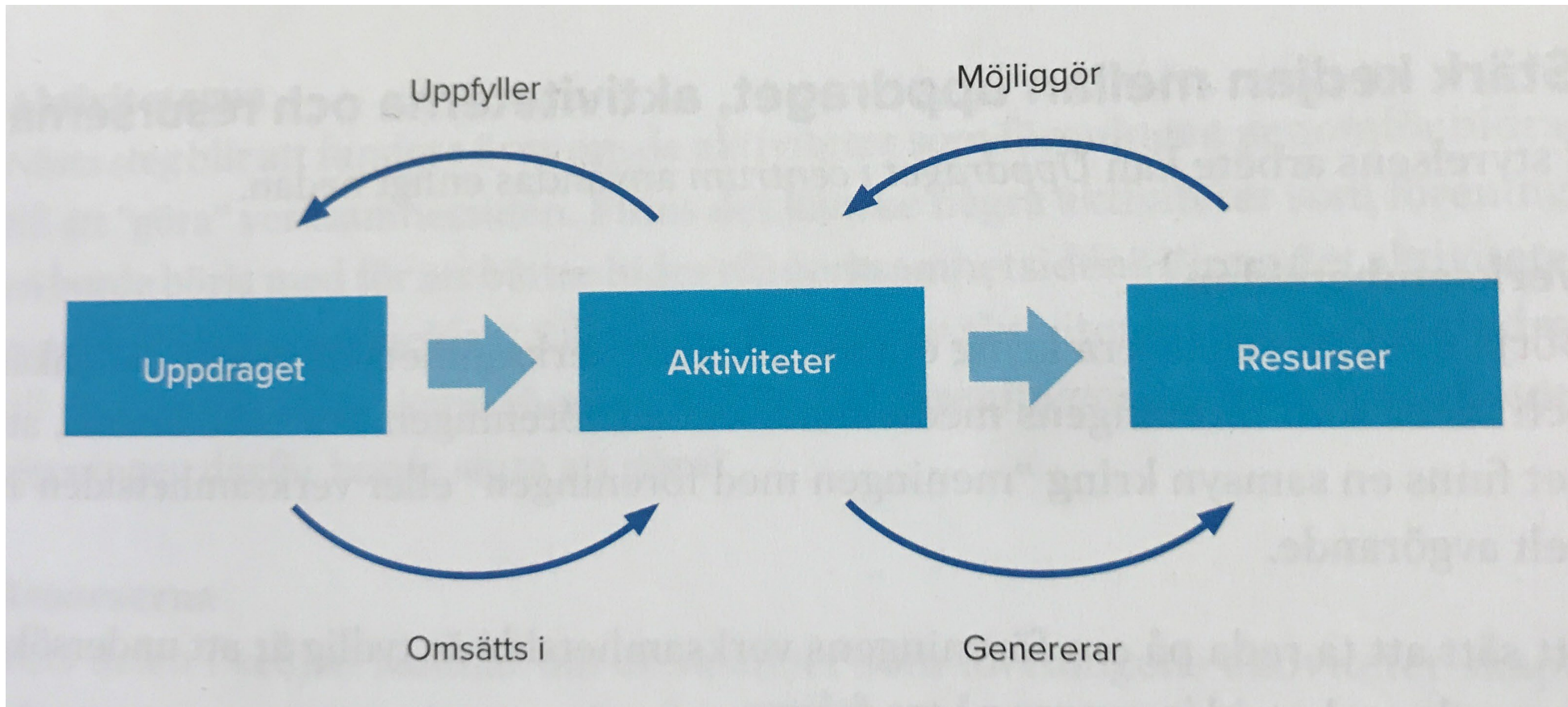
# 2. Grundstenar



# Direktiv

- Stärka den lokala närvaron
- Effektivisera
- Lära

# Analysmodell - uppdragsnunnan



# Nyckelbegrepp

## Lokal närvaro

Genomförs bäst på plats genom fysisk närvaro,

- som företrädare
- stöd till förening

## Effektivisering

Öka möjligheten till arbete som kräver lokala närvaro.

Resurser som inte används till lokal närvaro ska minska.

## Likvärdighet

Utgår föreningens och SDF:s perspektiv, alltså ett nerifrån och upp perspektiv.

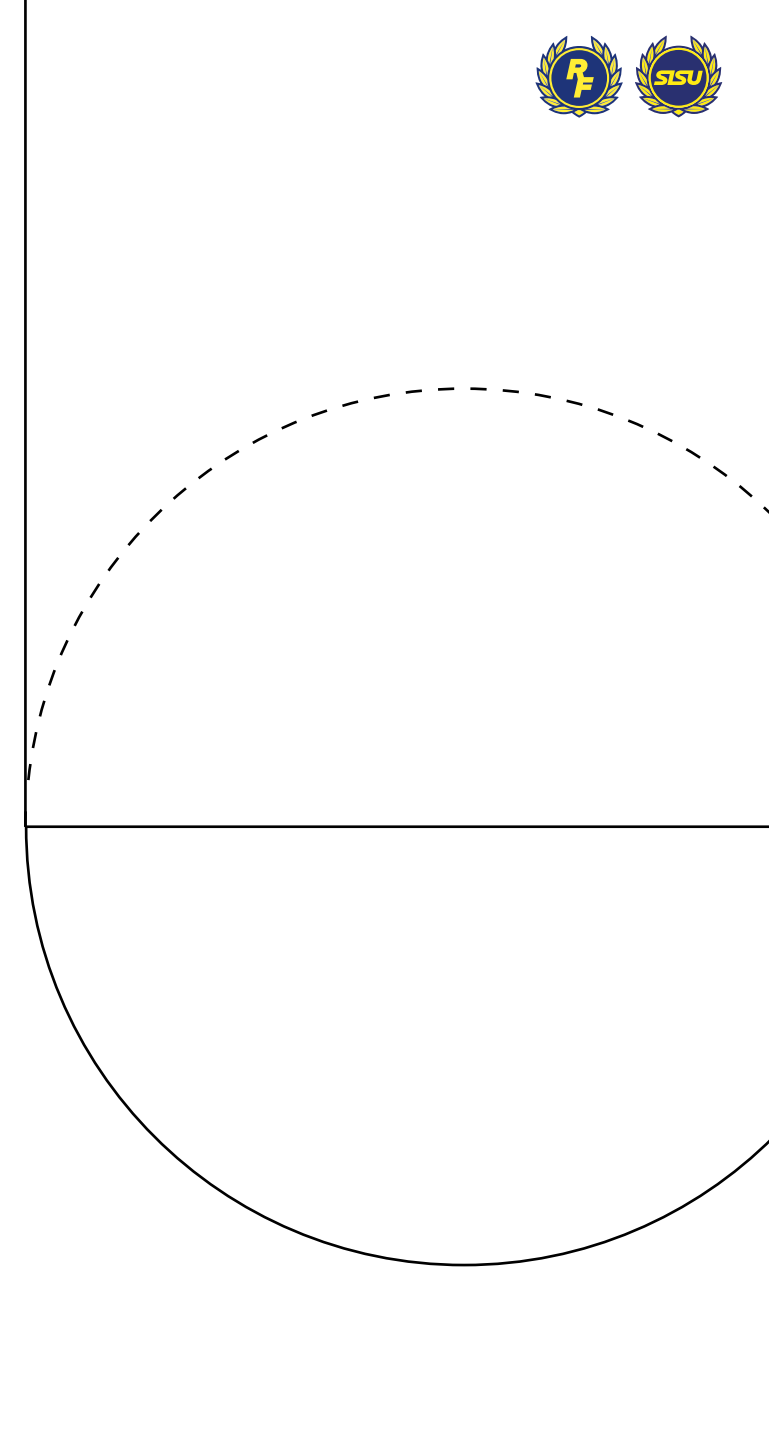
Gemensamt förhållningssätt och arbetssätt i arbetet med idrottsföreningar och SDF.

Nås inte genom monetära eller kvantitativa mätetal.

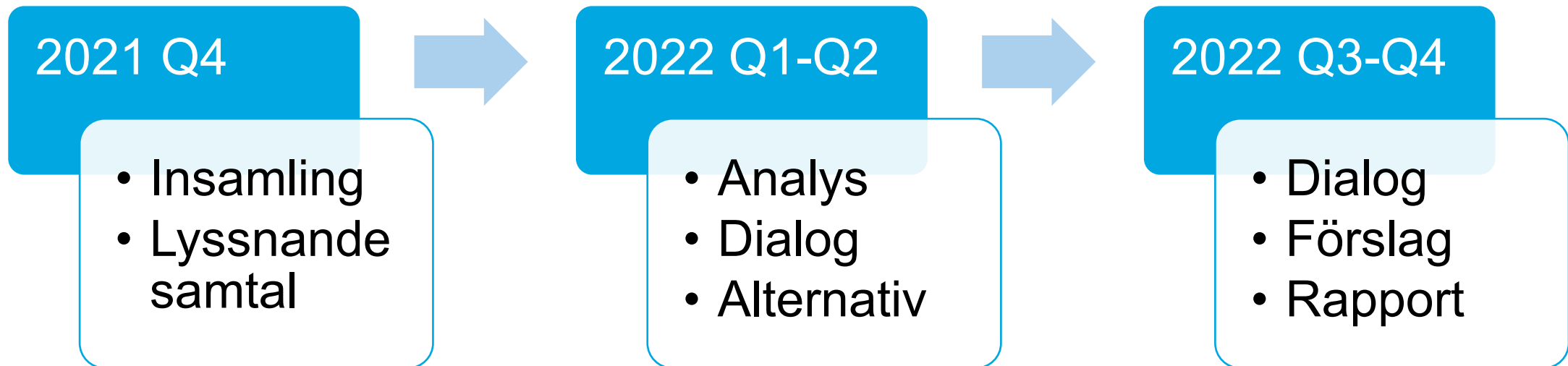


# Antaganden

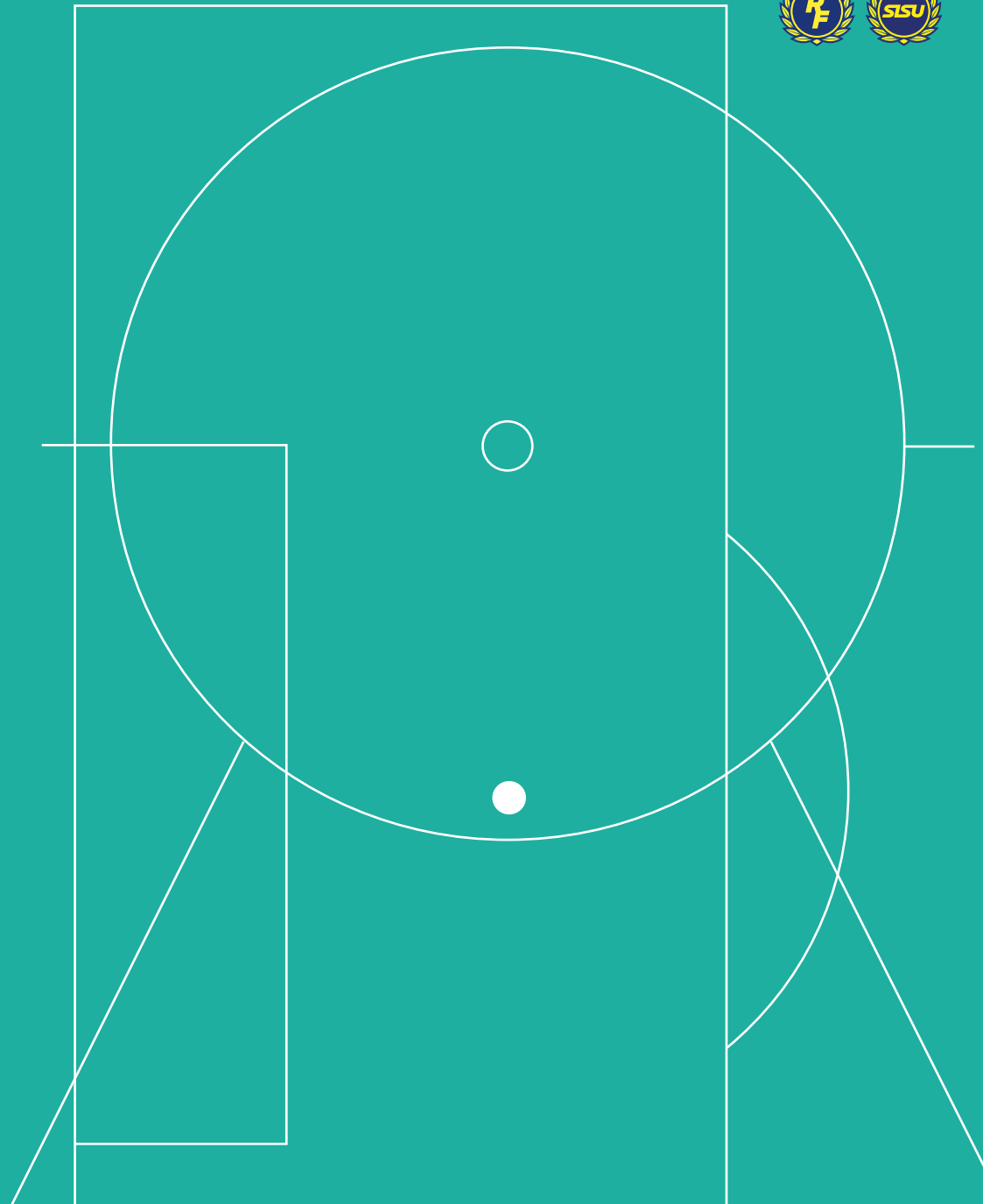
- Det viktigt att hålla ihop idrottsrörelsen
  - nationellt
  - regional/distrikts nivå.
- Kommunerna är svensk idrotts största bidragsgivare och möjliggörare.
- En nära och god dialog med kommunerna är avgörande.



# Grov tidplan



# 2. Datainsamling



# Få SDF med samma gräns som RF-SISU-distriktet

- Minst 5 st (Västra Götaland)
- Mest 30 st (Skåne)

# Intressepolitiskt arbete

- Styrelsen är styråra, men involveras i olika grad i det operativa påverkansarbetet.
- Distriktsidrottschefen bär det tyngsta ansvaret.

# Arbetsätt mot förening

- "En väg in" (kontaktperson) för SF
- Geografi och lokalkontor påverkar organiseringen
- Kombination idrottsansvar och geografiskt ansvar

# Antal sektions-IF per fältpersonal

Antal sektions-IF per fältpersonal

- Snitt 49 sektions-IF/fältpersonal
- Minst 20 sektions-IF/fältpersonal
- Mest 86 sektions-IF/fältpersonal



20 sektions-  
IF/fältpersonal

86 sektions-  
IF/fältpersonal

# Bidrag

## Bidrag per sektions-IF

	<b>Lägst per IF</b>
Totalt	13 294 kr
Regionalt	2 068 kr
Kommunalt	0 kr



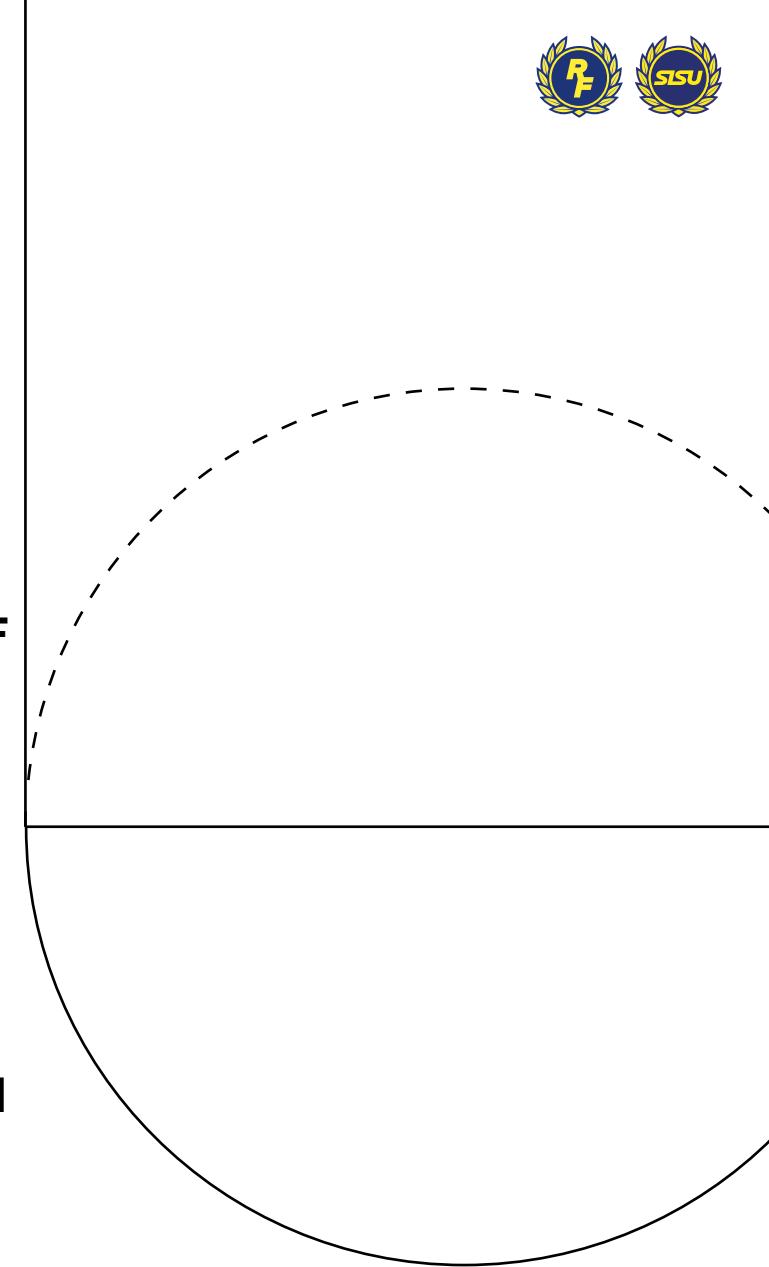
<b>Högst per IF</b>
37 289 kr
14 754 kr
5 150 kr

## Andel statligt stöd per distrikt

	<b>Lägst andel</b>
%-statligt stöd	30%

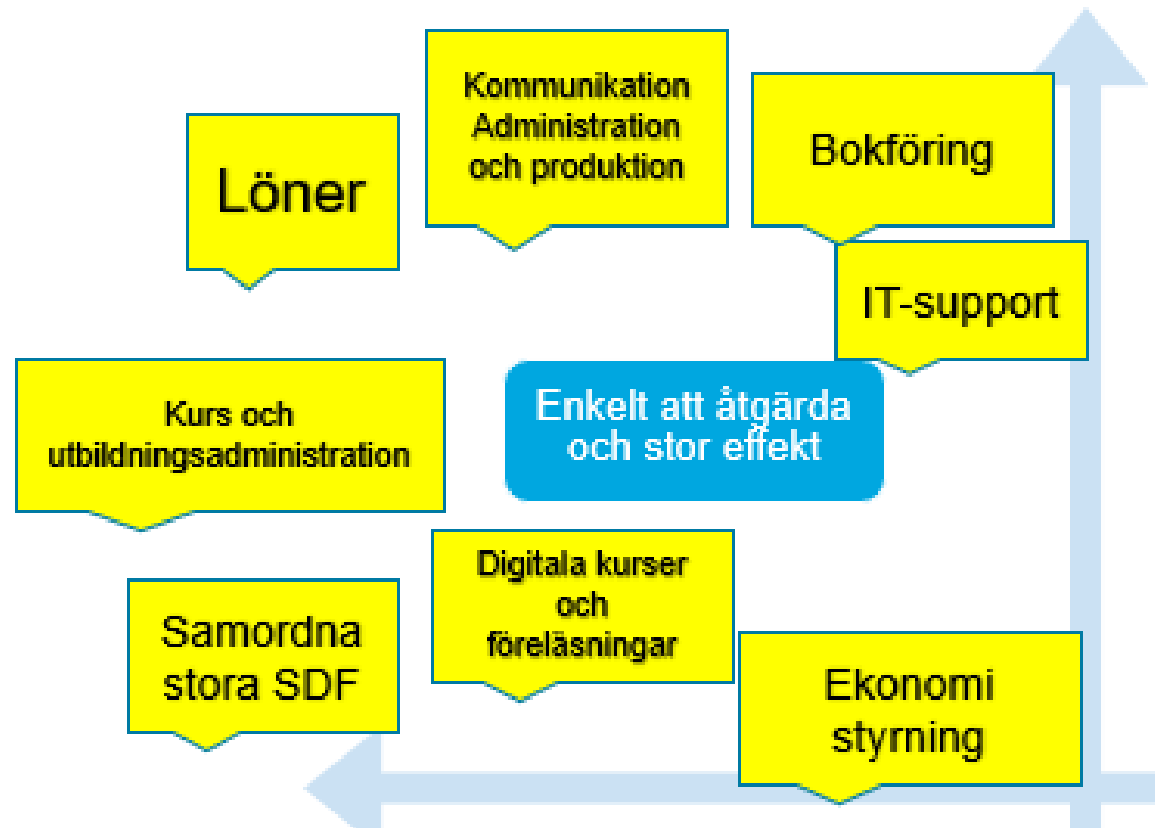


<b>Störst andel</b>
83%





# Arbetsuppgifter och effektivisering



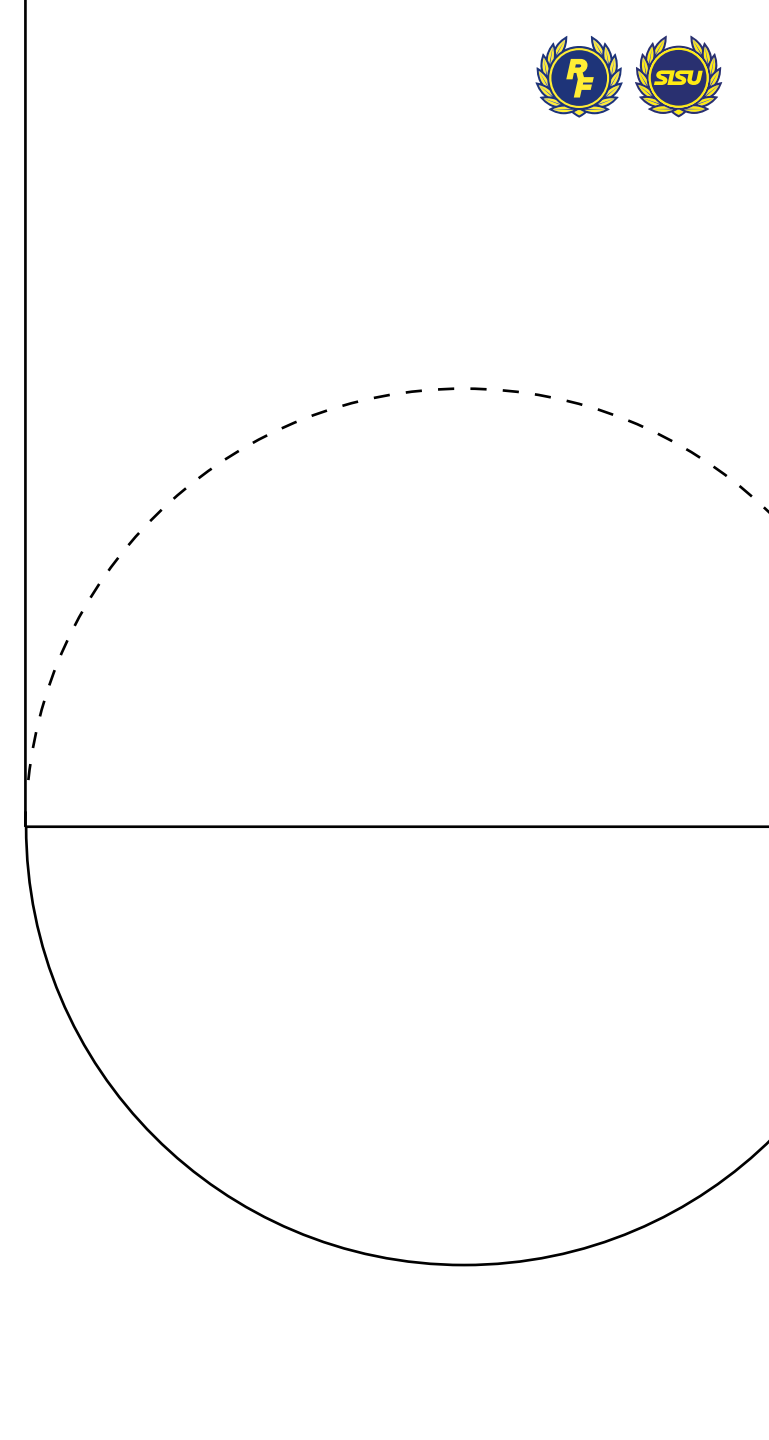
# Regional indelning

## SF

- Trend att minska antalet SDF
- Långsamma processer
- Tillvägagångssätt påverkar tempo och utfall

## Staten

- Inga signaler på förändrad indelning av regionerna



# Anställda inom SF/SDF

## SF-personal som verkar lokalt

- 42 SF - 59% - har personal som verkar lokalt.
- Totalt 139 tjänster

## Antal SDF med personal?

- 24 SF – 34% - har SDF med personal.
- Totalt 157 SDF med anställd personal
- 4 SF har anställda i alla SDF (fotboll, gymnastik, tennis och handboll)

## Antal anställda på SDF totalt?

- Totalt 472 tjänster
- 163 – 35% - jobbar mot förening
- Fotboll har 150 SDF-anställda varav 50 arbetar mot förening
- 3 SF har 11-35 SDF-anställda som jobbar mot förening

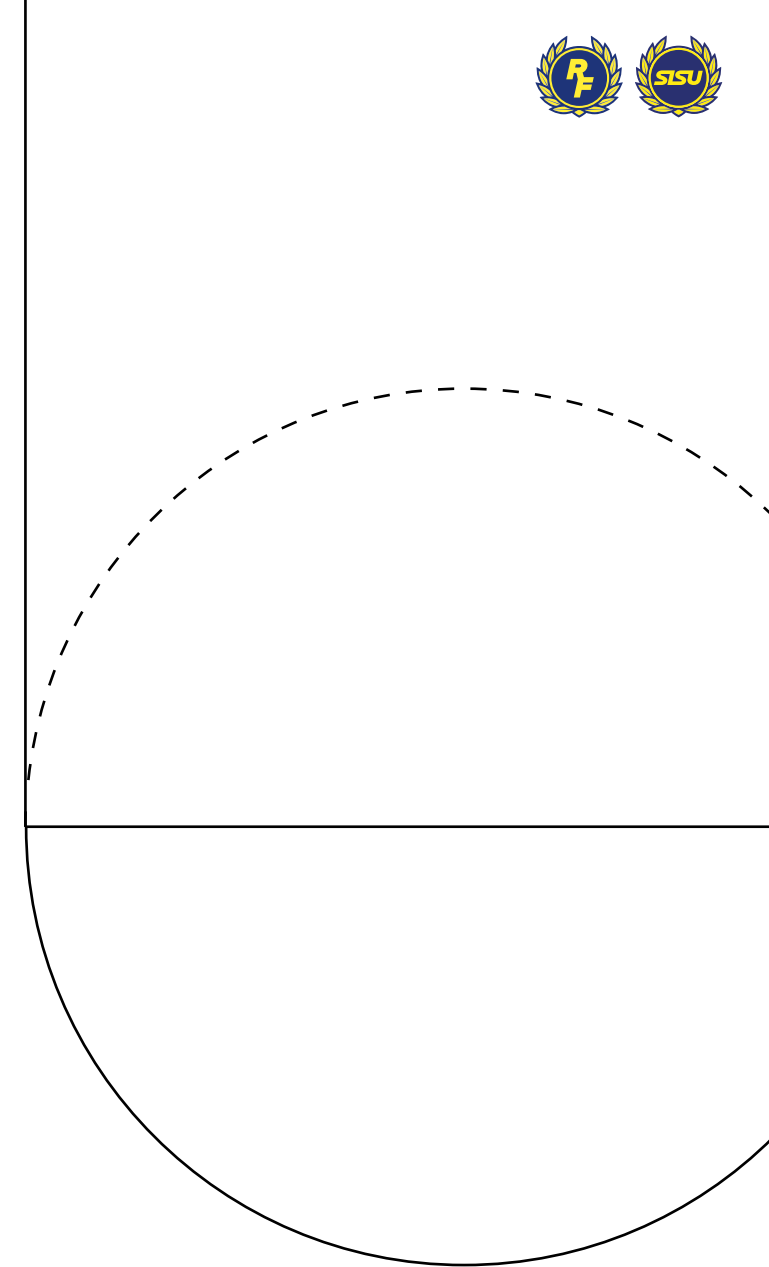
# Om SDF

## Ger SF ett årligt SDF-bidrag

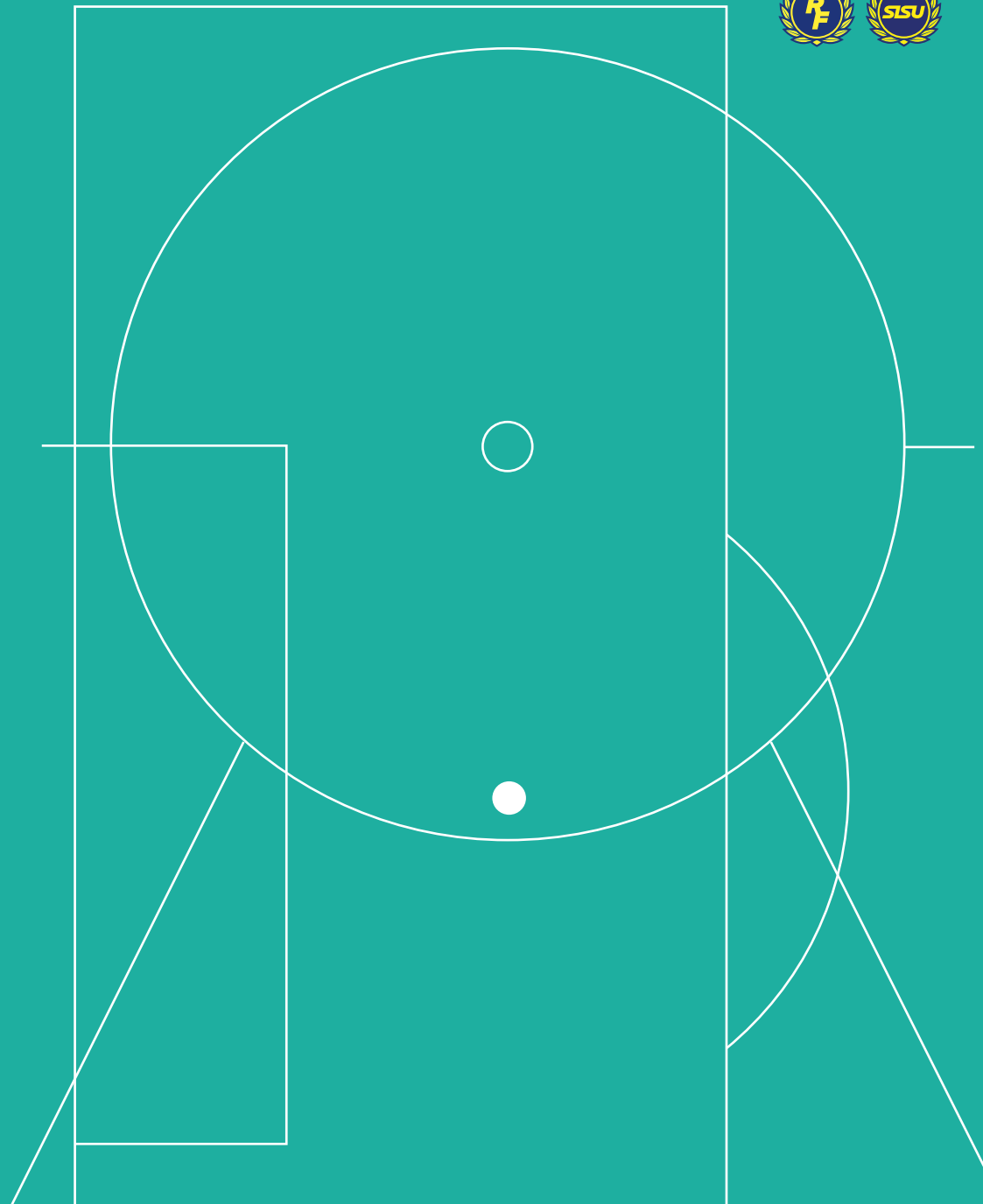
- 27 SF - 38% - ger SDF-bidrag.
- 4 av 27 SF – 15% - villkorar SDF-bidraget

## Färre, lika många eller fler SDF om 5 år

- Fler - 4 SF - 6%
- Lika många – 30 SF - 42%
- Färre – 32 SF – 52%



# 3. Analysområden

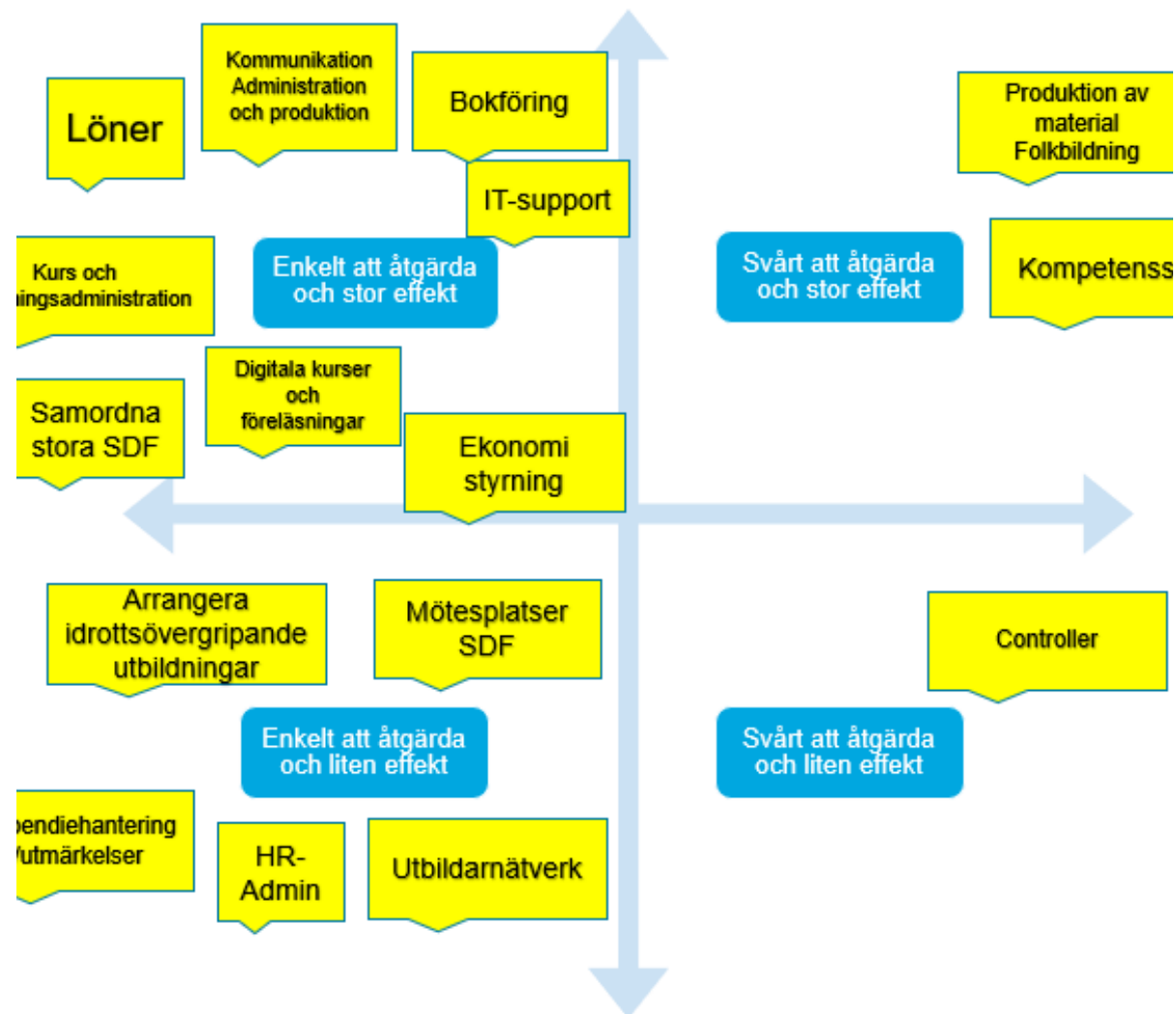


# Analysområden

1. Effektivisering med stärkt lokal närvaro utifrån nuvarande struktur
2. Offentliga anslag
3. Organisering och samverkan med SF och SDF
4. Geografisk indelning av RF-SISU distrikten

# Effektivisering med starkt lokal närvaro utifrån nuvarande struktur

- Vilka stödjande arbetsuppgifter som är lämpliga att regionaliseras/nationaliseras, inklusive en konsekvensanalys?



# Offentliga anslag

- Påverkas stödet RF-SISU distriktens storlek?
- Finns ett samband mellan stödet till RF-SISU distrikten från region och kommuner och stödet till föreningar från region och kommuner?
- Finns ett samband mellan det regionala och kommunala stödet till RF-SISU distrikten och självfinansieringsgraden?



# Organisering och samverkan med SF och SDF

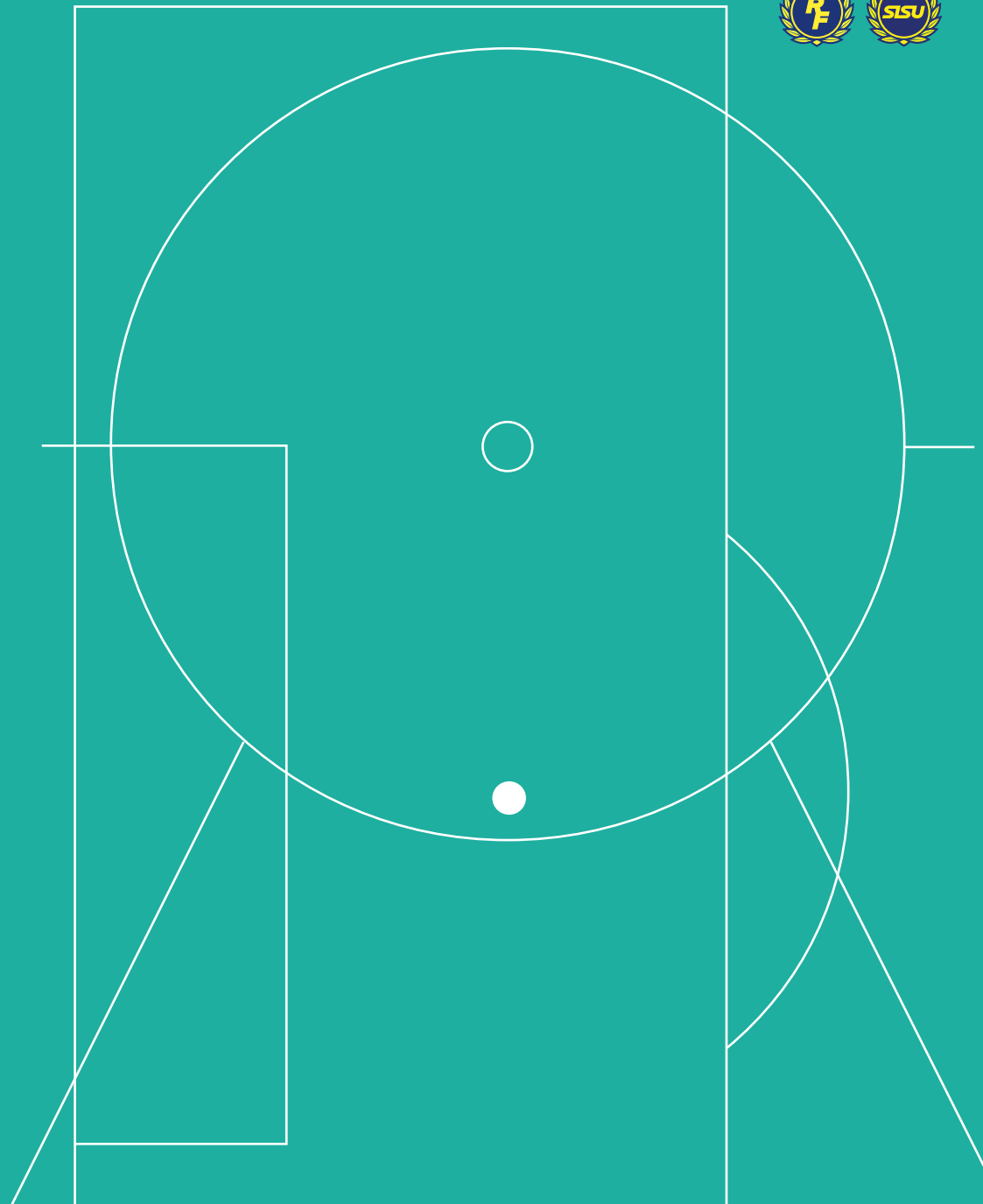
- Hur kan RF-SISU distrikten organisera sitt arbete med SF och SDF?
- Vad ansvarar för RF-SISU distrikten och vad SF/SDF ansvarar för i relation till IF?



# Geografisk indelning av RF-SISU distriktet

- Ekonomiska konsekvenser
- Regionala och kommunala bidrag
- Företrädar- och påverkansarbetet
- Styrning och ledning för RF/SISU-organisationen som helhet
- Lokal närvaro

# 4. Kommande steg



# Grov tidplan

