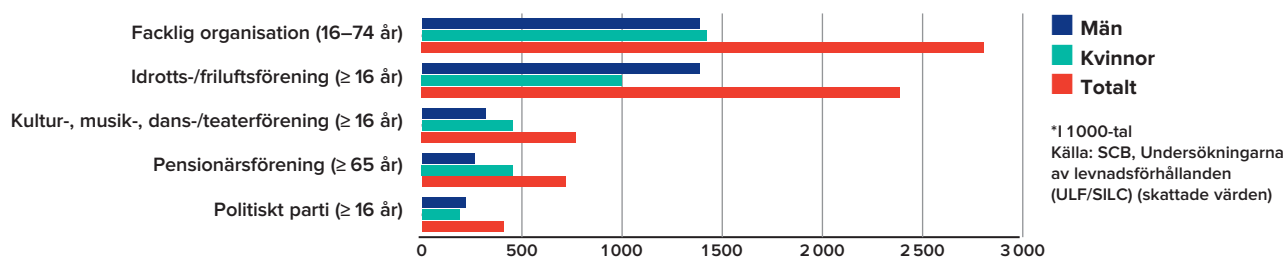
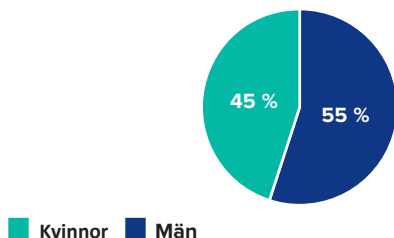


Idrottsrörelsen i siffror

Antal personer* av befolkningen som är medlemmar i olika organisationer år 2023–2024

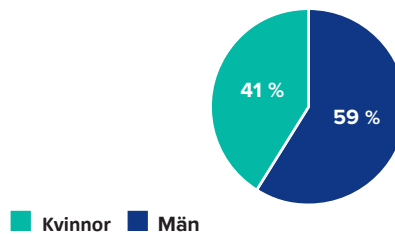


Medlemmar (6–80 år) år 2023 (totalt 3 122 000)



Källa: RF/SCB (skattade värden)

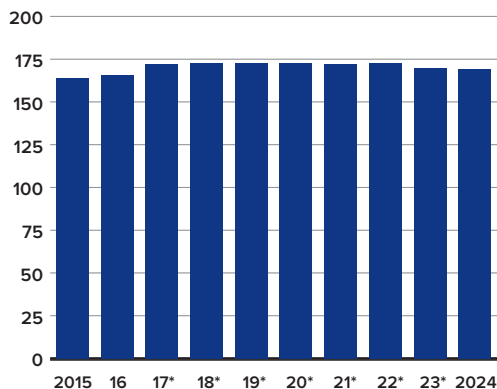
Personer med ledaruppdrag* (6–80 år) år 2023 (totalt 852 000)



*Ledare, tränare, styrelsemedlem, funktionär/domare eller liknande.
Källa: RF/SCB (skattade värden)

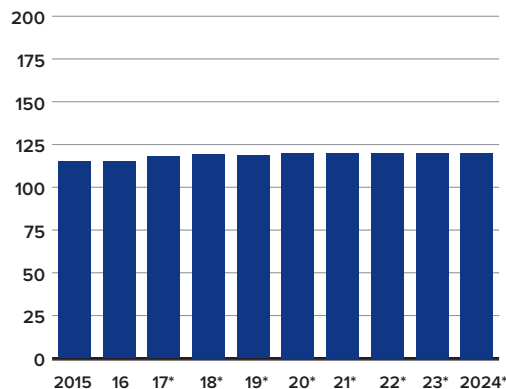
Ekonomi

SISU statsanslag (msek) år 2015–2024



*Inklusive anslag för satsningen "Svenska från dag ett".
Källa: Regleringsbrev för 2024

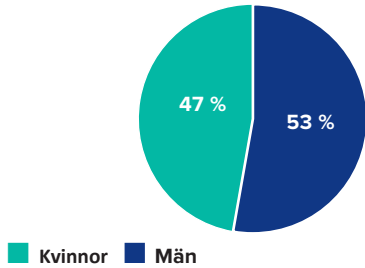
Statsanslag till distrikten år 2015–2024 (msek)



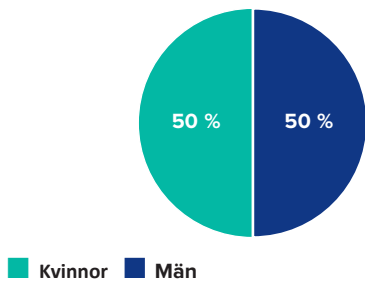
*Exklusive anslag för satsningen "Svenska från dag ett".
Källa: SISU

Bildnings- och utbildningsverksamhet

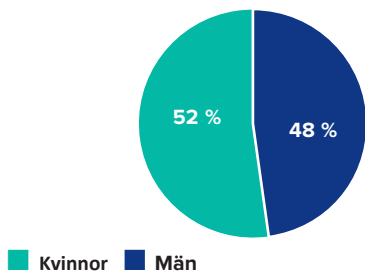
Deltagare i Lärgrupp, Kurs och Processarbete år 2024 (totalt 979 044)



Publik* i Föreläsningar år 2024 (totalt 251 477)

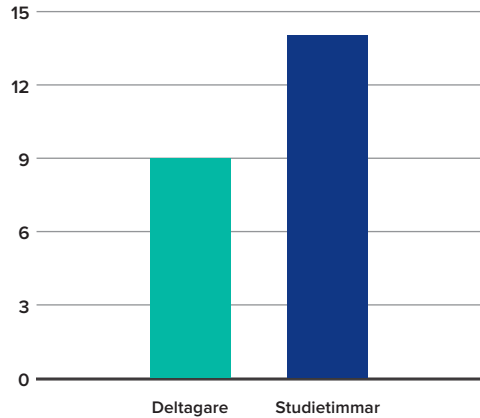


Publik* i Kulturarrangemang år 2024 (totalt 261 958)



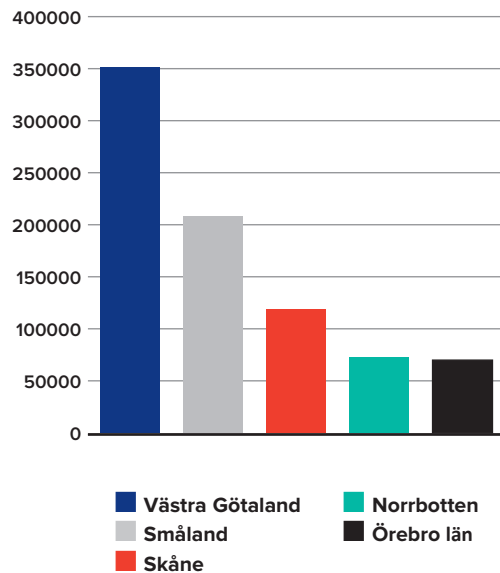
*Publik bygger delvis på angivna antal.
Källa: SISU/IdrottOnline – utbildning

Deltagare och studietimmar per arrangemang* år 2024



*Avser verksamhetsformerna Lärgrupp, Kurs och Processarbete.
Källa: SISU/IdrottOnline – utbildning

De fem RF-SISU distrikt med flest studietimmar* år 2024



*Avser verksamhetsformerna Lärgrupp, Kurs och Processarbete.
Källa: SISU/IdrottOnline – utbildning

Verksamhetsformerna Lärgrupp, Kurs och Processarbete år 2020–2024

	2020	2021	2022	2023	2024
Arrangemang	78 997	77 709	91 514	95 136	106 437
Studietimmar	1 143 126	1 134 127	1 333 092	1 340 365	1 440 136
Deltagare	708 675	687 355	836 581	874 390	979 044
Andel män	53 %	53 %	53 %	53 %	53 %
Andel kvinnor	47 %	47 %	47 %	47 %	47 %

Källa: SISU/IdrottOnline – utbildning

Statsanslag år 2020–2024

RF-SISU distrikt	2020	2021	2022	2023	2024
Blekinge	3 999 000	3 929 000	3 786 000	3 996 000	3 700 000
Dalarna	4 572 000	4 529 000	4 500 000	4 463 000	4 580 000
Gotland	2 130 000	2 042 000	1 937 000	1 959 000	2 060 000
Gävleborg	5 061 000	5 027 000	4 925 000	5 096 000	4 430 000
Halland	4 305 000	4 369 000	4 358 000	4 306 000	4 820 000
Jämtland-Härjedalen	3 004 000	2 921 000	2 809 000	2 803 000	2 820 000
Norrbottnen	4 184 000	4 240 000	4 204 000	4 191 000	4 090 000
Skåne	9 901 000	9 941 000	10 490 000	10 096 000	10 690 000
Småland	14 587 000	14 667 000	14 455 000	15 051 000	12 600 000
Stockholm	7 404 000	7 447 000	7 531 000	6 882 000	9 750 000
Sörmland	4 737 000	4 728 000	4 750 000	4 641 000	5 050 000
Uppland	3 539 000	3 698 000	3 743 000	3 691 000	5 890 000
Värmland	5 280 000	5 214 000	5 217 000	5 233 000	4 940 000
Västerbotten	6 104 000	6 052 000	6 021 000	6 150 000	5 350 000
Västernorrland	3 337 000	3 344 000	3 377 000	3 350 000	3 890 000
Västmanland	4 940 000	4 853 000	4 732 000	4 759 000	4 370 000
Västra Götaland	21 860 000	22 015 000	22 366 000	22 381 000	20 580 000
Örebro län	5 722 000	5 728 000	5 600 000	5 729 000	5 090 000
Östergötland	5 334 000	5 256 000	5 199 000	5 221 000	5 300 000
Totalt	120 000 000	120 000 000	120 000 000	120 000 000	120 000 000

Källa: SISU

Arrangemang* år 2024

RF-SISU distrikt	Lärgrupp	Kurs	Processarbete	Totalt 2024	Totalt 2023
Blekinge	3 882	38	88	4 008	3 621
Dalarna	4 093	105	28	4 226	3 627
Gotland	1 096	103	55	1 254	1 246
Gävleborg	5 322	489	64	5 875	5 844
Halland	3 368	290	99	3 757	3 578
Jämtland-Härjedalen	1 386	155	33	1 574	1 301
Norrbottn	3 334	197	53	3 584	3 067
Skåne	6 700	289	143	7 132	6 120
Småland	12 935	328	136	13 399	13 399
Stockholm	6 511	435	185	7 131	3 143
Sörmland	3 154	218	45	3 417	3 321
Uppland	3 901	213	62	4 176	3 613
Värmland	2 862	245	73	3 180	2 917
Västerbotten	5 711	220	118	6 049	5 297
Västernorrland	2 619	144	37	2 800	2 705
Västmanland	2 897	245	107	3 249	3 387
Västra Götaland	21 760	605	406	22 771	21 113
Örebro län	5 101	91	59	5 251	5 024
Östergötland	3 179	370	55	3 604	2 813
Totalt	99 811	4 780	1 846	106 437	95 136

Källa: SISU/IdrottOnline – utbildning

Deltagare* år 2024

RF-SISU distrikt	Lärgrupp	Kurs	Processarbete	Totalt 2024	Totalt 2023
Blekinge	32 511	480	1 307	34 298	30 810
Dalarna	24 226	1 320	233	25 779	23 694
Gotland	8 842	1 237	430	10 509	10 727
Gävleborg	29 615	5 503	594	35 712	38 319
Halland	29 787	3 634	1 312	34 733	32 743
Jämtland-Härjedalen	14 771	2 510	395	17 676	14 262
Norrbottn	35 600	2 879	401	38 880	32 882
Skåne	64 312	3 831	1 683	69 826	58 192
Småland	145 496	4 995	1 604	152 095	149 365
Stockholm	40 838	8 054	1 577	50 469	30 628
Sörmland	35 505	3 513	450	39 468	34 167
Uppland	32 352	2 463	504	35 319	27 864
Värmland	27 915	3 300	829	32 044	28 292
Västerbotten	57 199	3 218	1 111	61 528	53 960
Västernorrland	23 821	2 194	449	26 464	24 408
Västmanland	22 273	3 264	775	26 312	27 264
Västra Götaland	196 730	8 397	3 995	209 122	188 335
Örebro län	39 811	1 054	530	40 395	38 449
Östergötland	32 569	5 288	558	38 415	30 029
Totalt	893 173	67 134	18 737	979 044	874 390

*Avser verksamhetsformerna Lärgrupp, Kurs och Processarbete.
Källa: SISU/IdrottOnline – utbildning

Studietimmar* år 2024

RF-SISU distrikt	Lärgrupp	Kurs	Processarbete	Totalt 2024	Totalt 2023
Blekinge	58 831	384	402	59 617	56 965
Dalarna	34 914	1 295	175	36 384	34 566
Gotland	11 205	1 470	319	12 994	12 829
Gävleborg	44 515	6 349	324	51 188	56 568
Halland	43 810	3 501	644	47 955	42 766
Jämtland-Härjedalen	15 618	2 241	204	18 063	20 630
Norrbottn	69 397	2 979	363	72 739	49 523
Skåne	113 948	4 416	669	119 033	111 390
Småland	204 452	2 775	818	208 045	208 710
Stockholm	41 181	2 987	1 376	45 544	23 098
Sörmland	48 800	2 524	332	51 656	49 533
Uppland	49 107	3 376	267	52 750	52 531
Värmland	41 431	2 976	669	45 076	42 757
Västerbotten	58 664	1 903	551	61 118	58 134
Västernorrland	47 561	1 536	174	49 271	46 622
Västmanland	41 093	3 473	569	45 135	46 589
Västra Götaland	339 824	8 835	2 612	351 271	321 976
Örebro län	68 557	1 060	289	69 906	69 736
Östergötland	38 485	3 491	415	42 391	35 442
Totalt	1 371 393	57 571	11 172	1 440 136	1 340 365

*Avser verksamhetsformerna Lärgrupp, Kurs och Processarbete.
Källa: SISU/IdrottOnline – utbildning

Arrangemang – Föreläsning och Kulturarrangemang år 2024

RF-SISU distrikt	Föreläsning	Kulturarrangemang	Totalt 2024	Totalt 2023
Blekinge	121	116	237	187
Dalarna	290	48	338	318
Gotland	149	46	195	123
Gävleborg	2 276	28	2 304	2 601
Halland	1 010	416	1 426	1 215
Jämtland-Härjedalen	191	92	283	228
Norrbottn	126	55	181	167
Skåne	673	48	721	490
Småland	412	88	500	460
Stockholm	653	9	662	396
Sörmland	344	68	412	256
Uppland	732	54	786	615
Värmland	599	97	696	422
Västerbotten	218	59	277	312
Västernorrland	1 379	4	1 383	1 469
Västmanland	468	271	739	837
Västra Götaland	960	202	1 162	717
Örebro län	426	47	473	437
Östergötland	717	68	785	509
Totalt	11 744	1 816	13 560	11 759

Källa: SISU/IdrottOnline – utbildning

Publik* år 2024

RF-SISU distrikt	Föreläsning	Kulturarrangemang	Totalt 2024	Totalt 2023
Blekinge	3 058	11 543	14 601	10 524
Dalarna	7 355	6 169	13 524	13 225
Gotland	8 275	2 573	10 848	6 577
Gävleborg	24 098	4 676	28 774	31 868
Halland	18 573	51 795	70 368	57 452
Jämtland-Härjedalen	4 488	26 513	31 001	13 471
Norrbottn	2 914	12 066	14 980	9 214
Skåne	15 502	10 814	26 316	13 824
Småland	12 375	12 700	25 075	29 865
Stockholm	19 613	567	20 180	14 739
Sörmland	8 563	12 507	21 070	15 057
Uppland	17 714	11 754	29 468	21 279
Värmland	15 572	14 205	29 777	22 657
Västerbotten	5 183	8 523	13 706	13 141
Västernorrland	17 809	1 220	19 029	19 098
Västmanland	12 963	21 504	34 467	41 824
Västra Götaland	28 832	11 994	40 826	30 083
Örebro län	12 296	11 055	23 351	22 702
Östergötland	16 215	29 780	45 995	19 613
Totalt	251 398	261 958	513 356	406 213

*Publik bygger delvis på angivna antal.
Källa: SISU/IdrottOnline – utbildning

Åldersmässig fördelning – unika deltagare* år 2024

RF-SISU distrikt	< 13 år		13–24 år		25–65 år		> 65 år		Totalt	Män		Kvinnor	
	Antal	%	Antal	%	Antal	%	Antal	%		Antal	%	Antal	%
Blekinge	2 522	17 %	4 230	29 %	6 166	43 %	1 587	11 %	14 505	8 761	60 %	5 741	40 %
Dalarna	1 531	12 %	3 398	26 %	6 096	48 %	1 808	14 %	12 833	6 337	49 %	6 496	51 %
Gotland	625	12 %	1 176	22 %	2 938	55 %	582	11 %	5 321	2 691	51 %	2 630	49 %
Gävleborg	3 238	19 %	4 122	24 %	7 465	43 %	2 568	15 %	17 393	8 957	51 %	8 436	49 %
Halland	3 143	16 %	5 611	28 %	8 471	43 %	2 509	13 %	19 734	10 838	55 %	8 895	45 %
Jämtland-Härjedalen	1 521	15 %	2 991	30 %	4 642	47 %	727	7 %	9 881	4 970	50 %	4 911	50 %
Norrbottn	2 759	18 %	4 854	32 %	6 525	43 %	892	6 %	15 030	7 806	52 %	7 224	48 %
Skåne	6 725	16 %	13 168	31 %	18 477	44 %	3 839	9 %	42 209	23 136	55 %	19 073	45 %
Småland	13 740	22 %	18 351	29 %	25 856	40 %	5 956	9 %	63 903	36 776	58 %	27 124	42 %
Stockholm	16 953	41 %	12 507	30 %	10 959	27 %	643	2 %	41 062	21 459	52 %	19 595	48 %
Sörmland	4 388	22 %	7 014	36 %	6 789	35 %	1 338	7 %	19 529	11 078	57 %	8 450	43 %
Uppland	5 191	25 %	5 362	26 %	8 360	40 %	1 772	9 %	20 685	10 357	50 %	10 327	50 %
Värmland	2 231	11 %	5 385	28 %	9 333	48 %	2 488	13 %	19 437	10 423	54 %	9 014	46 %
Västerbotten	8 325	30 %	8 190	30 %	9 819	36 %	1 138	4 %	27 472	14 278	52 %	13 194	48 %
Västernorrland	2 674	19 %	3 982	28 %	6 619	47 %	813	6 %	14 088	7 221	51 %	6 861	49 %
Västmanland	2 995	20 %	4 012	27 %	6 069	41 %	1 631	11 %	14 707	7 497	51 %	7 210	49 %
Västra Götaland	17 303	17 %	30 886	31 %	43 123	43 %	8 932	9 %	100 244	55 924	56 %	44 316	44 %
Örebro län	3 943	19 %	6 304	31 %	8 023	39 %	2 153	11 %	20 423	11 745	58 %	8 678	42 %
Östergötland	4 756	20 %	7 187	30 %	10 321	43 %	1 578	7 %	23 842	13 312	56 %	10 529	44 %
Totalt**	104 563	21 %	148 730	30 %	206 051	41 %	42 954	9 %	502 298	273 566	54 %	228 704	46 %

*Avser verksamhetsformerna Lärgrupp, Kurs, Processarbete och Föreläsning. **Innehåller 28 unika deltagare med okänt kön.
Källa: SISU/IdrottOnline – utbildning

Verksamhet* i SISU:s medlemsförbund år 2023–2024

Förbund	Arrangemang		Studietimmar		Deltagare		Män	Kvinnor
	2023	2024	2023	2024	2023	2024	%	%
Akademisk idrott	101	125	979	955	1 194	1 241	44 %	56 %
Amerikansk fotboll, Flaggfotboll & Landhockey	140	174	3 841	3 834	1 186	1 521	84 %	16 %
Badminton	469	634	5 586	6 588	3 550	5 198	64 %	36 %
Bandy	823	842	12 590	13 398	7 930	8 948	83 %	17 %
Bangolf	101	91	1 399	1 449	774	681	69 %	31 %
Baseboll, Softboll & Lacrosse	74	56	1 154	609	743	534	57 %	43 %
Basket	1 426	1 845	18 228	17 817	14 126	17 782	53 %	47 %
Biljard	45	26	528	300	294	163	88 %	12 %
Bilsport	518	508	9 467	9 329	5 221	5 650	79 %	21 %
Bordtennis	851	1 038	15 175	16 537	6 803	8 643	83 %	17 %
Boule	511	918	8 077	10 069	5 400	7 136	60 %	40 %
Bowling	651	675	8 930	9 266	6 057	6 921	66 %	34 %
Boxning	325	382	6 194	6 659	2 543	3 050	73 %	27 %
Bridge	415	477	12 452	15 408	4 008	4 691	42 %	58 %
Brottning	383	423	5 962	6 176	2 651	2 932	69 %	31 %
Budo och Kampsport	905	1 121	16 734	17 081	7 870	8 648	69 %	31 %
Bågskytte	243	272	3 734	4 074	2 185	2 389	66 %	34 %
Casting	25	37	250	363	190	282	72 %	28 %
Cheerleading	406	549	5 647	7 939	3 421	3 961	3 %	97 %
Cricket	65	123	1 265	2 183	545	1 068	85 %	15 %
Curling	91	84	1 527	1 606	894	772	83 %	17 %
Cykel	474	552	6 138	7 795	3 898	4 413	73 %	27 %
Danssport	1 116	1 237	14 983	16 319	16 825	20 870	38 %	62 %
Dart	15	6	172	98	83	34	79 %	21 %
Draghundsport	80	74	708	650	808	839	26 %	74 %
Dragkamp	61	80	790	1 212	546	561	55 %	45 %
Dövidrott	9	8	247	56	105	100	75 %	25 %
E-sport	14	56	259	967	80	374	72 %	28 %
Flygsport	711	713	11 131	11 779	5 415	5 011	87 %	13 %
Fotboll	24 197	27 349	376 100	419 097	237 227	271 665	68 %	32 %
Friidrott	2 833	3 103	26 684	27 577	23 203	25 271	43 %	57 %
Frisbee	139	149	1 821	1 978	1 060	1 032	79 %	21 %
Funktionell fitness	–	17	–	150	–	165	55 %	45 %
Fäktning	59	69	662	910	431	594	67 %	33 %
Golf	8 090	8 869	77 963	84 453	48 748	51 240	68 %	32 %
Gymnastik	3 323	4 412	37 097	46 099	30 660	38 896	14 %	86 %
Handboll	3 279	3 867	45 594	50 580	30 271	38 218	52 %	48 %
Innebandy	4 798	5 595	65 328	71 923	48 836	57 764	66 %	34 %
Ishockey	5 272	5 702	91 990	94 143	53 335	57 671	85 %	15 %
Islandshäst	330	358	3 514	3 227	3 483	3 628	8 %	92 %
Issegling	6	4	34	35	48	18	78 %	22 %
Judo	262	318	3 089	4 012	2 181	2 934	66 %	34 %
Kanot	257	291	2 960	3 472	2 330	2 735	53 %	47 %
Karate	304	301	4 643	4 012	3 230	3 248	58 %	42 %
Klättring	461	576	3 622	3 662	3 805	4 274	61 %	39 %
Konståkning	1 014	1 629	11 786	13 535	9 885	15 258	7 %	93 %
Korpen	756	940	8 981	10 932	6 233	8 117	37 %	63 %
Livräddning	174	164	3 024	2 603	1 735	1 562	41 %	59 %
Motorsport	627	633	9 464	9 062	6 208	6 879	82 %	18 %
Mångkamp	15	40	283	448	175	431	67 %	33 %
Orientering	2 383	2 369	37 753	35 996	21 025	21 335	60 %	40 %

IDROTTSRÖRELSEN I SIFFROR

Padel	258	312	3 704	4 475	1 691	2 095	67 %	33 %
Parasport	518	627	7 495	8 399	4 637	5 511	58 %	42 %
Pistolskytte	37	76	468	479	377	802	84 %	16 %
Ridsport	14 233	13 627	195 985	191 874	126 034	120 465	4 %	96 %
Rodd	105	113	1 719	1 824	939	1 180	61 %	39 %
Rugby	65	55	1 196	917	803	500	54 %	46 %
Schack	1	49	11	694	6	465	82 %	18 %
Segling	1 203	1 572	21 477	27 173	10 164	12 155	62 %	38 %
Simidrott	1 874	1 965	23 247	21 918	18 731	19 176	37 %	63 %
Skateboard	97	91	861	851	609	712	73 %	27 %
Skidor	1 361	1 591	16 064	20 883	12 156	14 335	57 %	43 %
Skidskytte	101	110	1 086	1 322	917	737	67 %	33 %
Skolidrott	437	497	4 784	5 029	4 400	5 791	44 %	56 %
Skridsko-, Källk- & Rullidrott	77	939	1 012	13 057	657	9 045	76 %	24 %
Skyttesport	727	128	10 919	3 232	6 684	1 075	72 %	28 %
Sportdykning	175	19	4 177	162	1 494	161	75 %	25 %
Squash	17	104	172	1 883	140	854	65 %	35 %
Styrkelyft	72	88	1 900	892	601	790	31 %	69 %
Taekwondo	334	324	4 939	4 278	3 804	3 594	57 %	43 %
Tennis	1 487	1 751	19 923	20 229	10 374	11 733	64 %	36 %
Triathlon	41	45	588	363	380	327	52 %	48 %
Tyngdlyftning	43	54	502	656	383	448	61 %	39 %
Varpa	9	16	104	191	49	166	66 %	34 %
Vattenskidor och Wakeboard	63	78	1 187	1 520	503	799	57 %	43 %
Volleyboll	413	458	5 696	5 905	4 678	4 685	48 %	52 %
Totalt	93 375	104 570	1 315 755	1 416 628	850 665	954 949	53 %	47 %

*Avser verksamhetsformerna Lärgrupp, Kurs och Processarbete samt anordnad av RF-SISU distrikt.
Källa: SISU/IdrottOnline – utbildning.

Källor:

Ekonomistyrningsverket, Regleringsbrev för budgetåret 2023 avseende SISU Idrottsutbildarna <https://www.esv.se>
IdrottOnline är idrottsrörelsen gemensamma verksamhetssystem och utgör basen för kommunikation och administration. Här hanteras bl.a. uppgifter gällande folkbildning.

RF/SCB, Svenska folkets relation till motion och idrott 2023. En urvalsundersökning som år 2023 baseras på ett urval av 8 000 personer mellan 6 och 80 år. Svarsfrekvensen uppgår till 30 % vilket betyder att osäkerheten/felmarginalen i resultaten är förhållandevis stor.

SCB, Befolkningsstatistik <http://www.scb.se>

SCB, Undersökningarna av levnadsförhållanden (ULF/SILC) <http://www.scb.se>

En urvalsundersökning som bygger på skattningar, därför måste hänsyn tas till osäkerheten/felmarginalen i dessa då slutsatser dras.