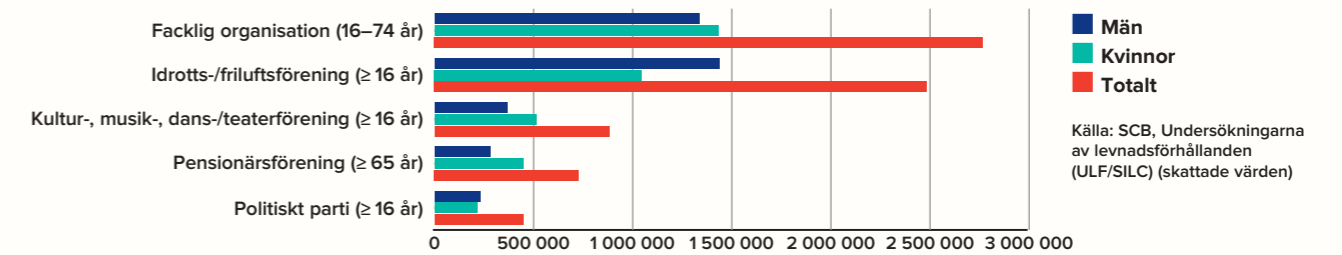


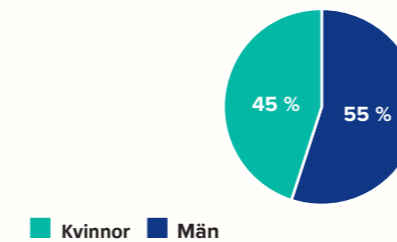


Idrottsrörelsen i siffror

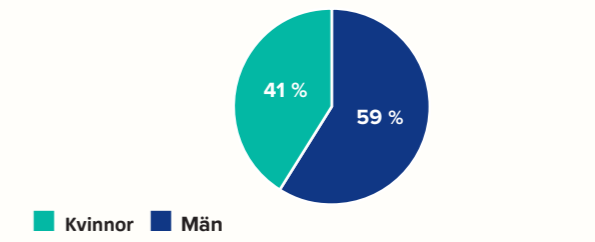
Antal personer i befolkningen som är medlemmar i olika organisationer år 2018–2019



Medlemmar (6–80 år) år 2023 (totalt 3 120 000)

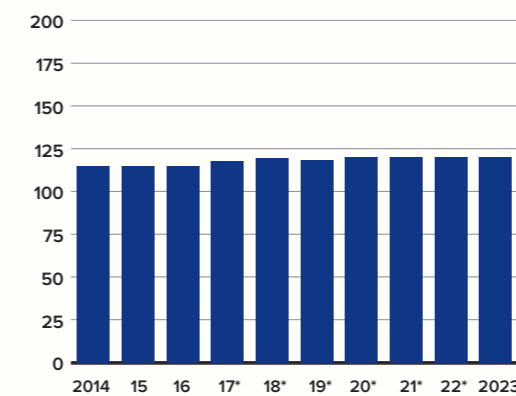


Personer med ledaruppdrag* (6–80 år) år 2023 (totalt 850 000)

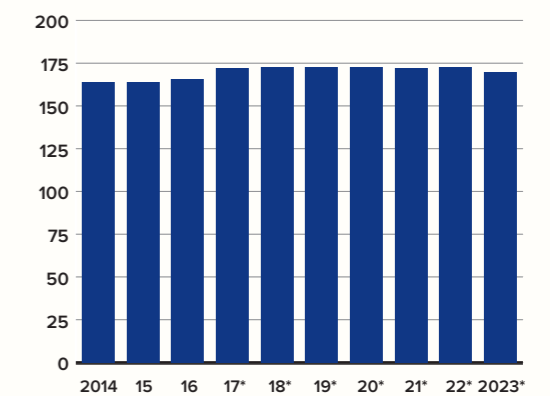


Ekonomi

Statsanslag till distrikten år 2014–2023 (msek)

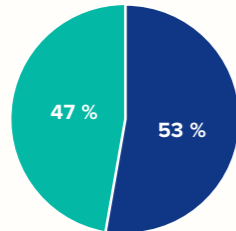


SISU statsanslag (msek) år 2014–2023



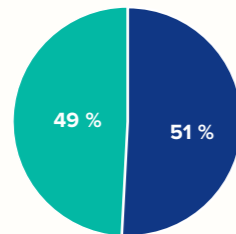
Bildnings- och utbildningsverksamhet

Deltagare i Lärgrupp, Kurs och Processarbete år 2023 (totalt 874 348)



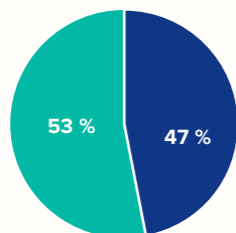
Kvinnor Män

Publik* i Föreläsningar år 2023 (totalt 216 687)



Kvinnor Män

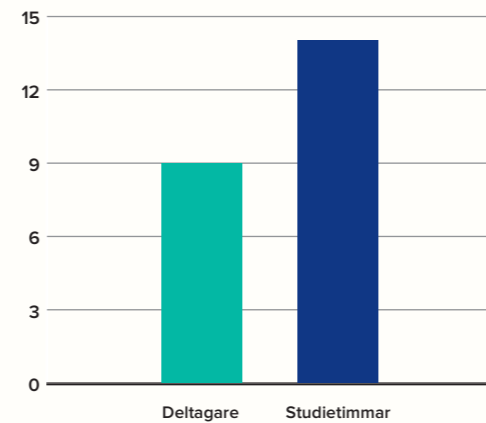
Publik* i Kulturarrangemang år 2023 (totalt 189 526)



Kvinnor Män

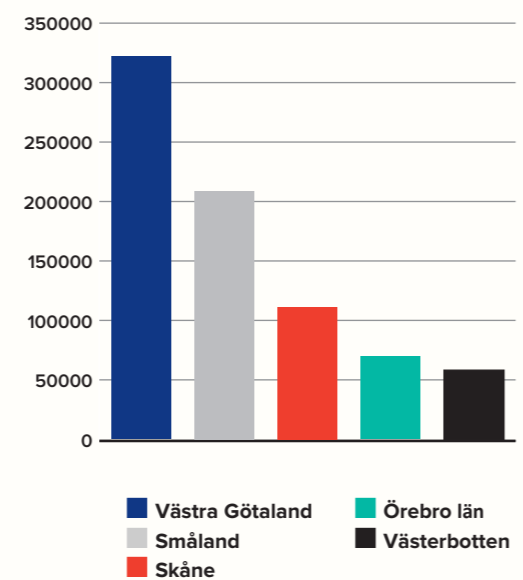
*Publik bygger delvis på angivna antal. Källa: SISU/IdrottOnline – utbildning

Deltagare och studietimmar per arrangemang* år 2023



*Avser verksamhetsformerna Lärgrupp, Kurs och Processarbete. Källa: SISU/IdrottOnline – utbildning

De fem RF-SISU distrikt med flest studietimmar* år 2023



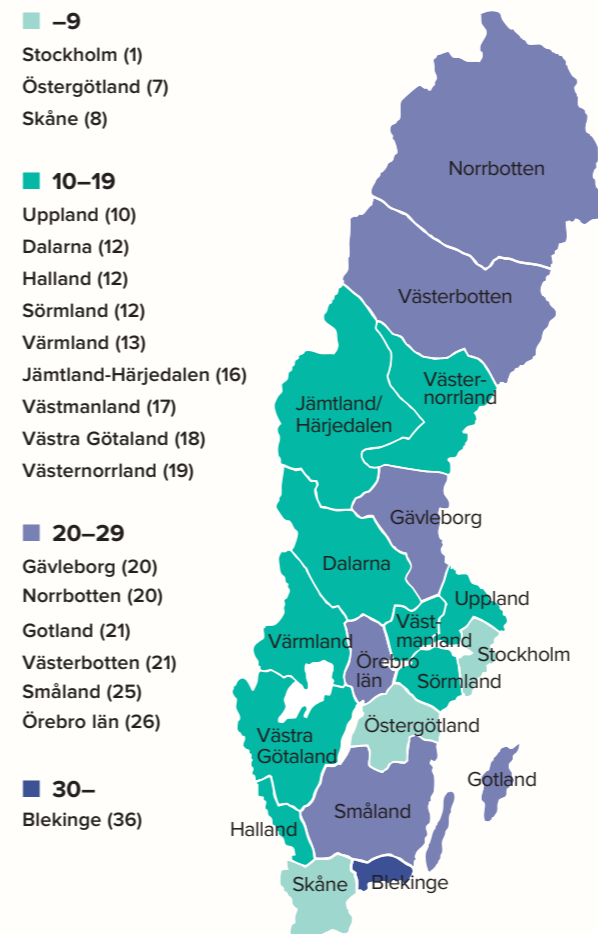
*Avser verksamhetsformerna Lärgrupp, Kurs och Processarbete. Källa: SISU/IdrottOnline – utbildning

De fem Specialidrottsförbund med flest studietimmar* år 2019–2023

	2019	2020	2021	2022	2023
Fotboll	413 916	318 301	328 862	364 121	376 100
Ridsport	214 077	196 594	193 123	205 017	195 985
Ishockey	104 509	80 009	67 087	92 182	91 990
Golf	85 672	74 032	71 355	79 425	77 963
Innebandy	85 989	65 602	56 050	73 035	65 328

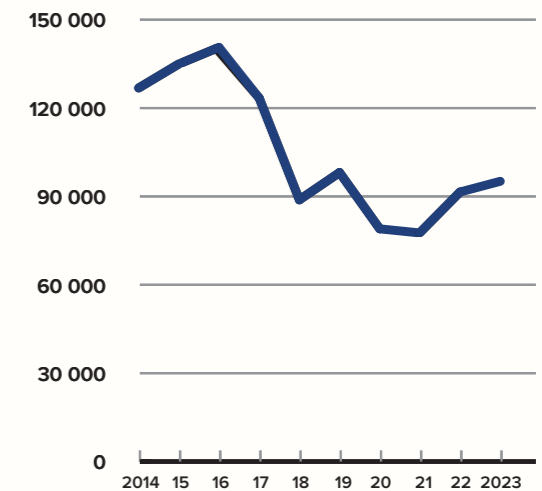
*Avser verksamhetsformerna Lärgrupp, Kurs och Processarbete. Källa: SISU/IdrottOnline – utbildning

Antal studietimmar* per 100 invånare i RF-SISU distrikt år 2023

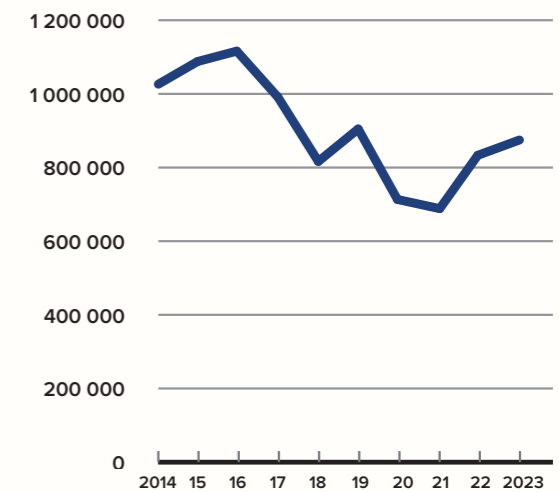


*Avser verksamhetsformerna Lärgrupp, Kurs och Processarbete. Källa: SISU/IdrottOnline – utbildning/SCB

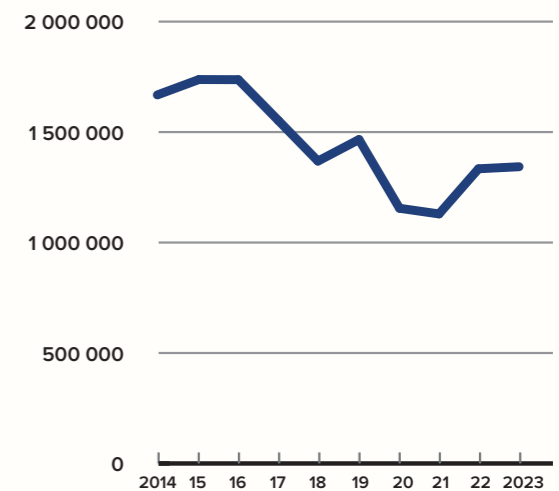
Antal arrangemang* år 2014–2023



Antal deltagare* år 2014–2023



Antal studietimmar* år 2014–2023



*Avser t.o.m. år 2017 verksamhetsformerna Lärgrupp, Kurs, Processarbete och Lärande för barn. Avser fr.o.m. år 2018 verksamhetsformerna Lärgrupp, Kurs och Processarbete. Lärande för barn ingår i resterande verksamhetsformer. Källa: SISU/IdrottOnline – utbildning

Verksamhetsformerna Lärgrupp, Kurs och Processarbete år 2019–2023*

	2019	2020	2021	2022	2023
Arrangemang	98 110	78 997	77 709	91 514	95 136
Studietimmar	1 473 611	1 143 126	1 134 127	1 333 092	1 340 365
Deltagare	905 637	708 675	687 355	836 581	874 390
Andel män	56%	53%	53%	53%	53%
Andel kvinnor	44%	47%	47%	47%	47%

Källa: SISU/IdrottOnline – utbildning

Statsanslag år 2019–2023

RF-SISU distrikt	2019	2020	2021	2022	2023
Blekinge	4 362 000	3 999 000	3 929 000	3 786 000	3 996 000
Dalarna	4 156 000	4 572 000	4 529 000	4 500 000	4 463 000
Gotland	2 242 000	2 130 000	2 042 000	1 937 000	1 959 000
Gävleborg	5 624 000	5 061 000	5 027 000	4 925 000	5 096 000
Halland	3 913 000	4 305 000	4 369 000	4 358 000	4 306 000
Jämtland-Härjedalen	2 849 000	3 004 000	2 921 000	2 809 000	2 803 000
Norrbottn	4 059 000	4 184 000	4 240 000	4 204 000	4 191 000
Skåne	9 001 000	9 901 000	9 941 000	10 490 000	10 096 000
Småland	14 225 000	14 587 000	14 667 000	14 455 000	15 051 000
Stockholm	7 700 000	7 404 000	7 447 000	7 531 000	6 882 000
Sörmland	4 478 000	4 737 000	4 728 000	4 750 000	4 641 000
Uppland	3 218 000	3 539 000	3 698 000	3 743 000	3 691 000
Värmland	5 271 000	5 280 000	5 214 000	5 217 000	5 233 000
Västerbotten	6 003 000	6 104 000	6 052 000	6 021 000	6 150 000
Västernorrland	3 237 000	3 337 000	3 344 000	3 377 000	3 350 000
Västmanland	4 547 000	4 940 000	4 853 000	4 732 000	4 759 000
Västra Götaland	22 986 000	21 860 000	22 015 000	22 366 000	22 381 000
Örebro län	5 526 000	5 722 000	5 728 000	5 600 000	5 729 000
Östergötland	5 076 000	5 334 000	5 256 000	5 199 000	5 221 000
Totalt	118 473 000	120 000 000	120 000 000	120 000 000	120 000 000

Källa: SISU

Arrangemang* år 2023

RF-SISU distrikt	Lärgrupp	Kurs	Processarbete	Totalt 2023	Totalt 2022
Blekinge	3 465	62	94	3 621	3 052
Dalarna	3 497	110	20	3 627	3 780
Gotland	1 092	119	35	1 246	1 118
Gävleborg	5 230	552	62	5 844	5 132
Halland	3 179	284	115	3 578	2 985
Jämtland-Härjedalen	1 091	167	43	1 301	1 058
Norrbottn	2 741	264	62	3 067	3 220
Skåne	5 746	270	104	6 120	5 750
Småland	12 952	350	97	13 399	12 984
Stockholm	2 661	384	98	3 143	2 857
Sörmland	3 077	207	37	3 321	3 215
Uppland	3 371	177	65	3 613	3 205
Värmland	2 654	196	67	2 917	2 927
Västerbotten	5 039	139	119	5 297	5 141
Västernorrland	2 506	174	25	2 705	2 601
Västmanland	3 042	280	65	3 387	3 994
Västra Götaland	19 992	743	378	21 113	20 084
Örebro län	4 812	154	58	5 024	5 310
Östergötland	2 519	247	47	2 813	3 101
Totalt	88 666	4 879	1 591	95 136	91 514

*Avser verksamhetsformerna Lärgrupp, Kurs och Processarbete.
Källa: SISU/IdrottOnline – utbildning

Deltagare* år 2023

RF-SISU distrikt	Lärgrupp	Kurs	Processarbete	Totalt 2023	Totalt 2022
Blekinge	28 844	699	1 267	30 810	26 087
Dalarna	22 197	1 277	220	23 694	23 590
Gotland	8 886	1 442	399	10 727	9 730
Gävleborg	31 645	6 211	463	38 319	39 440
Halland	27 825	3 725	1 193	32 743	28 512
Jämtland-Härjedalen	11 808	2 072	382	14 262	11 776
Norrbottn	29 000	3 443	439	32 882	30 161
Skåne	53 279	3 766	1 147	58 192	54 780
Småland	142 895	5 105	1 365	149 365	144 223
Stockholm	21 766	7 753	1 109	30 628	26 429
Sörmland	30 672	3 144	351	34 167	31 663
Uppland	25 186	2 077	601	27 864	25 687
Värmland	24 886	2 608	798	28 292	26 983
Västerbotten	50 686	2 001	1 273	53 960	50 216
Västernorrland	21 945	2 185	278	24 408	23 204
Västmanland	22 517	3 920	827	27 264	31 450
Västra Götaland	176 702	8 243	3 390	188 335	180 690
Örebro län	36 089	1 774	586	38 449	41 507
Östergötland	26 206	3 412	411	30 029	30 453
Totalt	793 034	64 857	16 499	874 390	836 581

*Avser verksamhetsformerna Lärgrupp, Kurs och Processarbete.
Källa: SISU/IdrottOnline – utbildning

Studietimmar* år 2023

RF-SISU distrikt	Lärgrupp	Kurs	Processarbete	Totalt 2023	Totalt 2022
Blekinge	55 979	543	443	56 965	52 013
Dalarna	33 281	1 118	167	34 566	31 103
Gotland	11 175	1 418	236	12 829	12 741
Gävleborg	48 732	7 558	278	56 568	60 516
Halland	38 580	3 291	895	42 766	37 574
Jämtland-Härjedalen	17 776	2 568	286	20 630	15 630
Norrbottn	45 920	3 234	369	49 523	60 935
Skåne	107 184	3 721	485	111 390	104 906
Småland	205 025	3 038	647	208 710	213 296
Stockholm	19 759	2 631	708	23 098	19 232
Sörmland	46 954	2 290	289	49 533	46 393
Uppland	49 540	2 682	309	52 531	49 748
Värmland	40 161	1 962	634	42 757	45 821
Västerbotten	56 275	1 203	656	58 134	56 942
Västernorrland	44 577	1 890	155	46 622	42 413
Västmanland	41 946	4 176	467	46 589	53 266
Västra Götaland	309 706	9 882	2 388	321 976	311 768
Örebro län	67 803	1 596	337	69 736	82 046
Östergötland	32 491	2 492	459	35 442	36 749
Totalt	1 272 864	57 293	10 208	1 340 365	1 333 092

*Avser verksamhetsformerna Lärgrupp, Kurs och Processarbete.
Källa: SISU/IdrottOnline – utbildning

Publik* år 2023

RF-SISU distrikt	Föreläsning	Kulturarrangemang	Totalt 2023	Totalt 2022
Blekinge	2 606	7 918	10 524	17 124
Dalarna	5 656	7 569	13 225	16 221
Gotland	3 315	3 262	6 577	3 623
Gävleborg	37 124	4 744	31 868	58 743
Halland	27 132	40 701	57 452	29 513
Jämtland-Härjedalen	2 928	10 543	13 471	9 735
Norrbottn	4 425	4 789	9 214	6 534
Skåne	12 738	1 086	13 824	10 702
Småland	10 627	19 238	29 865	27 809
Stockholm	14 717	22	14 739	8 043
Sörmland	5 873	9 184	15 057	12 485
Uppland	14 388	6 891	21 279	16 748
Värmland	12 156	10 501	22 657	8 240
Västerbotten	5 054	8 087	13 141	7 227
Västernorrland	18 433	665	19 098	19 132
Västmanland	15 431	26 393	41 824	25 627
Västra Götaland	22 027	8 056	30 083	25 046
Örebro län	11 879	10 823	22 702	11 818
Östergötland	10 559	9 054	19 613	28 346
Totalt	216 687	189 526	406 213	342 716

*Publik bygger delvis på angivna antal.
Källa: SISU/IdrottOnline – utbildning

Arrangemang – Föreläsning och Kulturarrangemang år 2023

RF-SISU distrikt	Föreläsning	Kulturarrangemang	Totalt 2022	Totalt 2021
Blekinge	88	99	187	197
Dalarna	267	51	318	345
Gotland	96	27	123	141
Gävleborg	2 543	58	2 601	2 960
Halland	875	340	1 215	1 062
Jämtland-Härjedalen	117	111	228	251
Norrbottn	155	12	167	121
Skåne	470	20	490	349
Småland	367	93	460	365
Stockholm	395	1	396	231
Sörmland	207	49	256	286
Uppland	581	34	615	482
Värmland	360	62	422	247
Västerbotten	213	99	312	344
Västernorrland	1 462	7	1 469	1 584
Västmanland	581	256	837	645
Västra Götaland	665	52	717	598
Örebro län	380	57	437	265
Östergötland	464	45	509	693
Totalt	10 286	1 473	11 759	11 166

Källa: SISU/IdrottOnline – utbildning

Åldersmässig fördelning – unika deltagare* år 2023

RF-SISU distrikt	< 13 år		13–24 år		25–65 år		> 65 år		Totalt	Män		Kvinnor	
	Antal	%	Antal	%	Antal	%	Antal	%		Antal	%	Antal	%
Blekinge	2 211	15%	4 640	32%	6 255	43%	1 553	11%	14 658	8 683	59%	5 975	41%
Dalarna	1 339	10%	3 452	27%	6 536	51%	1 577	12%	12 904	6 342	49%	6 562	51%
Gotland	598	12%	1 087	22%	2 746	55%	580	12%	5 011	2 556	51%	2 455	49%
Gävleborg	3 462	18%	5 035	26%	8 163	43%	2 418	13%	19 077	9 763	51%	9 314	49%
Halland	2 826	14%	5 558	28%	9 030	46%	2 241	11%	19 651	10 232	52%	9 419	48%
Jämtland-Härjedalen	979	12%	2 448	29%	4 253	51%	703	8%	8 383	4 224	50%	4 159	50%
Norrbottn	2 216	15%	5 215	35%	6 723	45%	788	5%	14 941	7 791	52%	7 150	48%
Skåne	4 910	13%	11 740	31%	18 027	47%	3 643	10%	38 319	19 893	52%	18 426	48%
Småland	14 885	22%	19 173	29%	26 565	40%	5 868	9%	66 483	38 356	58%	28 127	42%
Stockholm	10 236	36%	8 570	30%	8 916	32%	503	2%	28 222	14 625	52%	13 597	48%
Sörmland	3 740	20%	6 921	37%	6 870	37%	1 062	6%	18 593	10 967	59%	7 626	41%
Uppland	3 206	19%	4 643	28%	7 635	46%	1 122	7%	16 606	8 264	50%	8 342	50%
Värmland	2 063	11%	5 189	28%	9 092	49%	2 145	12%	18 489	9 595	52%	8 894	48%
Västerbotten	7 006	28%	7 177	29%	9 409	38%	1 124	5%	24 713	12 772	52%	11 941	48%
Västernorrland	2 348	17%	4 255	30%	6 778	48%	771	5%	14 151	7 173	51%	6 978	49%
Västmanland	3 203	21%	4 215	27%	6 672	43%	1 381	9%	15 471	7 598	49%	7 873	51%
Västra Götaland	16 666	17%	29 532	31%	42 375	44%	8 115	8%	96 685	54 325	56%	42 360	44%
Örebro län	4 197	21%	6 753	33%	7 713	38%	1 754	9%	20 416	11 837	58%	8 579	42%
Östergötland	4 403	22%	5 772	29%	8 465	43%	1 238	6%	19 878	10 818	54%	9 060	46%
Totalt	90 494	19%	141 375	30%	202 223	43%	38 586	8%	472 651	255 814	54%	216 837	46%

*Avser verksamhetsformerna Lärgrupp, Kurs, Processarbete och Föreläsning. Dubbelregistrering kan förekomma.
Källa: SISU/IdrottOnline – utbildning

Verksamhet* i SISU:s medlemsförbund år 2022–2023

Förbund	Arrangemang		Studietimmar		Deltagare		Män	Kvinnor
	2022	2023	2022	2023	2022	2023	%	%
Akademisk idrott	100	101	1 012	979	1 294	1 194	53%	47%
Amerikansk fotboll,								
Flaggfotboll & Landhockey	196	140	6 247	3 841	1 799	1 186	87%	13%
Badminton	448	469	5 500	5 586	3 488	3 550	66%	34%
Bandy	926	823	14 424	12 590	9 217	7 930	84%	16%
Bangolf	92	101	1 660	1 399	691	774	73%	27%
Baseboll, Softboll								
& Lacrosse	56	74	1 215	1 154	542	743	58%	42%
Basket	1 408	1 426	20 777	18 228	13 661	14 126	58%	42%
Biljard	25	45	284	528	160	294	74%	26%
Bilsport	489	518	8 375	9 467	4 921	5 221	80%	20%
Bordtennis	693	851	11 880	15 175	5 551	6 803	82%	18%
Boule	364	511	6 827	8 077	3 583	5 400	59%	41%
Bowling	556	651	7 746	8 930	5 285	6 057	64%	36%
Boxning	309	325	5 146	6 194	2 637	2 543	74%	26%
Bridge	213	415	7 044	12 452	2 205	4 008	42%	58%
Brottning	323	383	5 610	5 962	2 312	2 651	65%	35%
Budo och Kampsport	826	905	14 270	16 734	7 127	7 870	67%	33%
Bågskytte	309	243	4 309	3 734	2 757	2 185	69%	31%
Casting	6	25	61	250	44	190	75%	25%
Cheerleading	457	406	5 577	5 647	3 730	3 421	2%	98%
Cricket	53	65	779	1 265	388	545	76%	24%
Curling	103	91	1 667	1 527	1 071	894	78%	22%
Cykel	439	474	6 145	6 138	3 848	3 898	71%	29%
Danssport	907	1 116	12 699	14 983	12 354	16 825	40%	60%
Dart	15	15	335	172	104	83	84%	16%
Draghundsport	25	80	273	708	232	808	25%	75%
Dragkamp	54	61	889	790	525	546	56%	44%
Dövidrott	22	9	564	247	282	105	50%	50%
E-sport**	–	14	–	259	–	80	83%	18%
Flygsport	764	711	11 013	11 131	5 536	5 415	89%	11%
Fotboll	23 273	24 197	364 121	376 100	225 327	237 227	68%	32%
Friidrott	2 961	2 833	27 305	26 684	23 648	23 203	43%	57%
Frisbee	91	139	1 658	1 821	777	1 060	86%	14%
Funktionell fitness**	–	–	–	–	–	–	–	–
Fäktning	65	59	672	662	358	431	68%	32%
Golf	7 519	8 090	79 425	77 963	48 348	48 748	67%	33%
Gymnastik	3 082	3 323	37 847	37 097	28 150	30 660	14%	86%
Gång och Vandring	78	56	1 767	1 402	666	634	40%	60%
Handboll	3 395	3 279	53 398	45 594	31 111	30 271	52%	48%
Innebandy	5 251	4 798	73 035	65 328	52 456	48 836	67%	33%
Ishockey	4 650	5 272	92 182	91 990	47 299	53 335	86%	14%
Islandshäst	246	330	2 304	3 514	2 369	3 483	7%	93%
Issegling	3	6	136	34	13	48	75%	25%
Judo	227	262	3 133	3 089	1 828	2 181	60%	40%
Kanot	255	257	3 254	2 960	2 373	2 330	56%	44%
Karate	327	304	4 708	4 643	3 599	3 230	59%	41%
Klättring	312	461	2 402	3 622	2 508	3 805	65%	35%
Konståkning	738	1 014	9 687	11 786	7 701	9 885	8%	92%
Korpen	836	756	10 431	8 981	6 091	6 233	39%	61%
Livräddning	221	174	2 745	3 024	1 825	1 735	40%	60%
Motorsport	621	627	9 640	9 464	6 139	6 208	78%	22%
Mångkamp	26	15	214	283	222	175	66%	34%

Orientering	2 347	2 383	35 639	37 753	19 631	21 025	60%	40%
Padel	207	258	2 605	3 704	1 410	1 691	64%	36%
Parasport	598	518	7 542	7 495	4 958	4 637	58%	42%
Pistolskytte	1	37	20	468	5	377	87%	13%
Ridsport	14 187	14 233	205 017	195 985	128 348	126 034	4%	96%
Rodd	70	105	1 059	1 719	644	939	66%	34%
Rugby	73	65	969	1 196	882	803	49%	51%
Schack**	–	1	–	11	–	6	100%	0%
Segling	1 434	1 203	24 979	21 477	11 673	10 164	63%	37%
Simidrott	1 598	1 874	19 016	23 247	16 163	18 731	38%	62%
Skateboard	87	97	1 136	861	560	609	78%	22%
Skidor	1 119	1 361	13 611	16 064	9 934	12 156	58%	42%
Skidskytte	72	101	595	1 086	582	917	64%	36%
Skolidrott	407	437	4 459	4 784	3 719	4 400	45%	55%
Skridsko-, Kälk- & Rullidrott	92	77	1 092	1 012	912	657	25%	75%
Skyttesport	612	727	9 344	10 919	5 775	6 684	77%	23%
Sportdykning	146	175	3 551	4 177	1 352	1 494	73%	27%
Squash	27	17	271	172	235	140	80%	20%
Styrkelyft	64	72	1 171	1 900	426	601	72%	28%
Taekwondo	356	334	5 546	4 939	3 849	3 804	59%	41%
Tennis	1 508	1 487	20 773	19 923	10 606	10 374	64%	36%
Triathlon	50	41	638	588	400	380	60%	40%
Tyngdlyftning	33	43	462	502	338	383	62%	38%
Varpa	11	9	103	104	97	49	71%	29%
Vattenskidor och Wakeboard	77	63	1 461	1 187	589	503	64%	36%
Volleyboll	403	413	5 848	5 696	4 123	4 678	47%	53%
Totalt	89 934	93 431	1 309 299	1 317 157	815 363	851 299	53%	47%

*Avser verksamhetsformerna Lärgrupp, Kurs och Processarbete. **Nya medlemsförbund sedan 2023.
Källa: SISU/IdrottOnline – utbildning.

Källor:

Ekonomistyrningsverket, Regleringsbrev för budgetåret 2023 avseende SISU Idrottsutbildarna <https://www.esv.se>
IdrottOnline är idrottsrörelsen gemensamma verksamhetssystem och utgör basen för kommunikation och administration. Här hanteras bl.a. uppgifter gällande folkbildning.
RF/SCB, Svenska folkets relation till motion och idrott 2023. En urvalsundersökning som år 2023 baseras på ett urval av 8 000 personer mellan 6 och 80 år. Svarsfrekvensen uppgår till 30 % vilket betyder att osäkerheten/felmarginalen i resultaten är förhållandevis stor.
SCB, Befolkningsstatistik <http://www.scb.se>
SCB, Undersökningarna av levnadsförhållanden (ULF/SILC) <http://www.scb.se>
En urvalsundersökning som bygger på skattningar, därför måste hänsyn tas till osäkerheten/felmarginalen i dessa då slutsatser dras.