

# IDROTTEN I NORDMALING

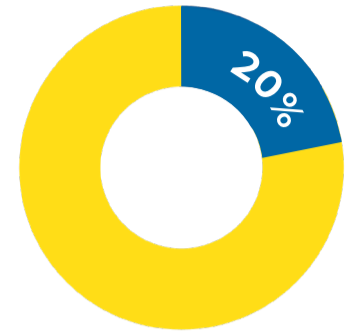
Siffror inom parentes är från föregående år

## KOMMUNFAKTA NORDMALING

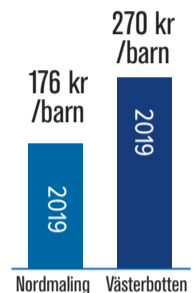
Befolkning: 7 099  
 Idrottsföreningar: 20 (21)  
 Utbildningsverks. i idrottsföreningar: 8 (10)  
 Idrotter: 15 (15)  
 Sektioner: 26 (27)



I Nordmaling bor 1 422 personer i åldern 7-25 år, vilket motsvarar ca 20 % av befolkningen.

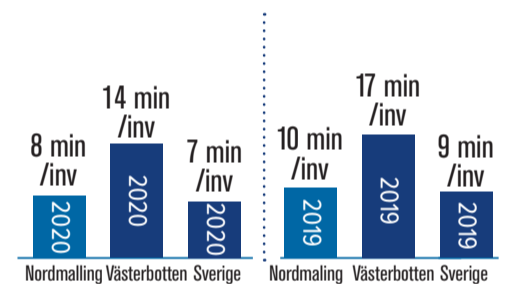


2019 fick idrottsföreningarna statligt LOK-stöd med 253 882 kr Det är 176 kr (177) per barn i "LOK-ålder". Genomsnitt i Västerbotten är 270 kr/barn



27 542 deltagartillfällen per år innebär i snitt 75 (75) barn i aktivitet varje dag

885 timmar SISU-verksamhet 2020, vilket motsvarar: 8 min (10) timmar per idrottsför. 44 unika deltagare.



## PROJEKTSTÖD

2020 beviljades föreningarna i Nordmaling

**100 000 kr**

i projektstöd för satsningar på anläggningar fördelat på 1 förening.

## KOMPENSATIONSTÖD

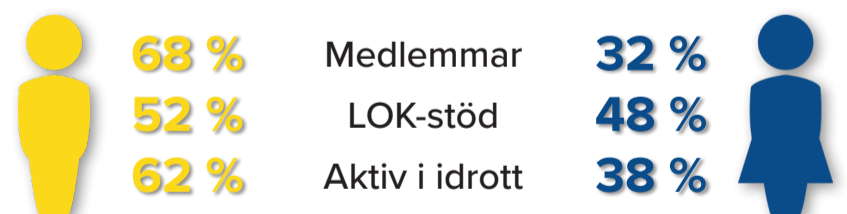
2020 beviljades föreningarna i Nordmaling

**118 000 kr**

i kompensationsstöd för effekter av coronapandemin fördelat på 3 föreningar.



2020 var 2 272 personer medlemmar i idrottsföreningar i Nordmaling. Det motsvarar 32% av kommunens befolkning.



## Höjdpunkter 2020

RF-SISU stöttade Nordmalings Ridklubb med steg två i att utbilda sina instruktörer/tränare i ämnet Ridskolepedagogik, vilket är ett koncept för traditionell ridskoleverksamhet i kombination med aktuell forskning samt utbildningsvetenskap.

Nordmalings Handbollsförening har under 2020 jobbat med att utveckla sin verksamhet och här har vi stöttat dom med olika processupplägg. Bl a hur de kan jobba med sin verksamhetsinriktning och de centrala delarna verksamhetsidé, värdegrund, verksamhetsområden och vision.

### Källor:

- LOK-stödsrapporter Idrott Online 2015-2020
- Idrott Online - Beslutsstöd och förbundsadmin
- Distriktsuppföljning 2020, RF
- Idrotten i siffror 2020
- www.nordmaling.se
- www.scb.se



**Västerbotten**

### Utbildningstimmar per förening

FÖRENING	IDROTT	KOMMUN	IF	2020				2019			
				Lärgrupp-Lfbkurs-process Tim	Kultur Tim	Föreläs Tim	Fören. besök	Lärgrupp-Lfbkurs-process Tim	Kultur Tim	Föreläs Tim	Fören. besök
Nordmalings Ridklubb	Ridsport	Nordmaling	1	689		5	✓	1	928		5
Lögdeå Nordmaling Hockey	Ishockey	Nordmaling	1	166		1	✓	1	200		1
IFK Rundvik	Skidor	Nordmaling	1	26			✓	1	24		
Hörnsjö Idrottsförening	Fotboll	Nordmaling	1	4			✓	1	18		2
Gräsmyr Idrottsklubb	Friidrott	Nordmaling					✓	1			1
IFK Rundvik	Fotboll	Nordmaling					✓	1	20		
Korpförening Nordmaling	Korpen	Nordmaling	1			3	✓	1	33		6
Lögdeå Sportklubb	Friidrott	Nordmaling					✓	1			1
Lögdeå Sportklubb	Skidor	Nordmaling	1			1	✓				
Nordmaling Taekwon Do Klubb	Taekwondo	Nordmaling	1			1	✓	1			1
Nordmalings Handbollsörening	Handboll	Nordmaling	1			4	✓	1			2

### Utbildningstimmar lärgrupp, kurs och processarbete per kommun

Kommun	Antal utbildningar		Per Capita		Antal deltagare		Per Capita	Antal utbildningstim.		Per Capita		
	2020	2019			2020	2019		2020	2019			
BJURHOLM	0	3	0	✓	0	38	0	✓	0	48	0	✓
DOROTEA	57	51	0,022	✓	602	728	0,236	✓	571	383	0,224	✓
LYCKSELE	313	351	0,025	✓	2801	3207	0,229	✓	2 195	2943	0,179	✓
MALÅ	63	52	0,020	✓	687	448	0,224	✓	595	418	0,194	✓
<b>NORDMALING</b>	<b>50</b>	<b>63</b>	<b>0,007</b>	<b>✓</b>	<b>308</b>	<b>442</b>	<b>0,043</b>	<b>✓</b>	<b>885</b>	<b>1226</b>	<b>0,124</b>	<b>✓</b>
NORSJÖ	91	88	0,023	✓	928	788	0,233	✓	1 224	1193	0,307	✓
ROBERTSFORS	301	298	0,045	✓	2309	2276	0,342	✓	3 421	3247	0,507	✓
SKELLEFTEÅ	1 884	2303	0,026	✓	21623	25346	0,298	✓	24 949	29667	0,344	✓
SORSELE	41	35	0,016	✓	503	539	0,202	✓	269	322	0,108	✓
STORUMAN	123	68	0,021	✓	1332	715	0,228	✓	1 120	585	0,191	✓
UMEÅ	2 131	2911	0,018	✓	18005	25378	0,140	✓	22 679	30774	0,176	✓
VILHELMINA	100	97	0,015	✓	772	929	0,116	✓	762	902	0,114	✓
VINDELN	72	95	0,013	✓	603	649	0,111	✓	1 369	1609	0,252	✓
VÄNNÄS	117	177	0,013	✓	1117	1627	0,126	✓	1 488	2139	0,168	✓
ÅSELE	90	50	0,032	✓	905	510	0,324	✓	694	399	0,248	✓
<b>Totalt:</b>	<b>5 433</b>	<b>6 642</b>		<b>✓</b>	<b>52 495</b>	<b>63620</b>		<b>✓</b>	<b>62 221</b>	<b>75 855</b>		<b>✓</b>

### Ledarutbildningstimmar lärgrupp, kurs och processarbete per kommun

Kommun	2020				2019			
	Ledare Lärgrupp, kurs	Ledare Processarb.	Totalt	Per Capita	Ledare Lärgrupp, kurs	Ledare Processarb.	Totalt	Per Capita
BJURHOLM	0	0	0	0,0	0	0	0	0,0
DOROTEA	12	0	12	0,015	31	6	37	0,014
LYCKSELE	469	0	469	0,038	757	14	771	0,063
MALÅ	68	7	75	0,024	98	0	98	0,031
<b>NORDMALING</b>	<b>214</b>	<b>0</b>	<b>214</b>	<b>0,030</b>	<b>283</b>	<b>0</b>	<b>283</b>	<b>0,040</b>
NORSJÖ	285	0	285	0,072	213	0	213	0,052
ROBERTSFORS	1407	8	1415	0,209	1480	24	1504	0,222
SKELLEFTEÅ	6862	62	6924	0,095	8508	107	8615	0,119
SORSELE	45	0	45	0,018	72	0	72	0,028
STORUMAN	208	8	216	0,037	108	13	121	0,020
UMEÅ	9919	182	10101	0,078	12715	172	12887	0,101
VILHELMINA	218	0	218	0,032	284	0	284	0,042
VINDELN	66	0	66	0,012	453	6	459	0,084
VÄNNÄS	224	0	224	0,025	462	12	474	0,054
ÅSELE	128	0	128	0,046	88	4	92	0,032
<b>Totalt:</b>	<b>20 125</b>	<b>267</b>	<b>20 392</b>	<b>✓</b>	<b>25 552</b>	<b>358</b>	<b>25 910</b>	