

IDROTTE I ÅSELE

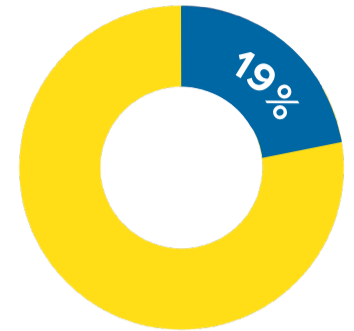
Siffror inom parentes är från föregående år

KOMMUNFAKTA ÅSELE


Befolkning: 2 797
Idrottsföreningar: 12 (12)
Utbildningsverks. i idrottsföreningar: 8 (8)
Idrotter: 15 (15)
Sektioner: 16 (16)



I Åsele bor 522 personer i åldern 7-25 år, vilket motsvarar ca 19 % av befolkningen.

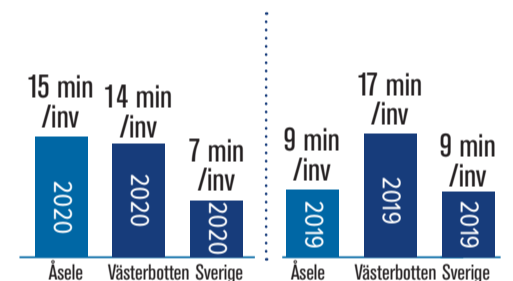


2019 fick idrottsföreningarna statligt LOK-stöd med 55 700 kr Det är 104 kr (147) per barn i "LOK-ålder". Genomsnitt i Västerbotten är 270 kr/barn



5 734 deltagartillfällen per år innebär i snitt 16 (23) barn i aktivitet varje dag

694 timmar SISU-verksamhet 2020, vilket motsvarar: 15 min (9) per Åselebo. 57 timmar per idrottsför. 214 unika deltagare.



PROJEKTSTÖD

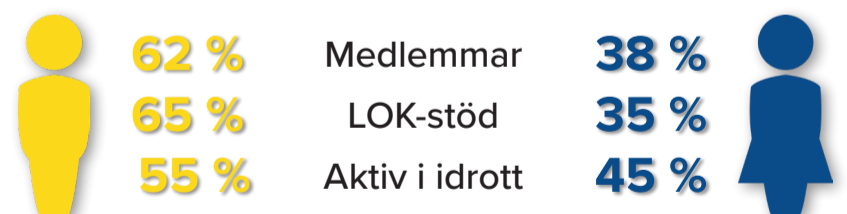
2020 beviljades föreningarna i Åsele

25 000 kr

i projektstöd för satsningar på barn- och ungdomsidrott, inkludering och anläggningar fördelat på 2 föreningar.



2020 var 1 387 personer medlemmar i idrottsföreningar



Höjdpunkter 2020

- Åsele IK bjöd in alla medlemmar för att prata om psykisk hälsa och om att sätta mål med sin idrott. Cyklisten Marcus Streijfert höll i kvällens föreläsning.
- I Åsele har de första lunchföreläsningarna genomförts, med RF-SISU:s närvaro på ÅIK:s kansli.

Källor:

- LOK-stödsrapporter Idrott Online 2015-2020
- Idrott Online - Beslutsstöd och förbundsadmin
- Distriktsuppföljning 2020, RF
- Idrotten i siffror 2020
- www.asele.se
- www.scb.se



Västerbotten

Utbildningstimmar per förening

FÖRENING	IDROTT	KOMMUN	IF	2020				2019				
				Lärgrupp- Lfbkurs- process Tim	Kultur Tim	Föreläs Tim	Fören. besök	Lärgrupp- Lfbkurs- process Tim	Kultur Tim	Föreläs Tim	IF	
Åsele Idrottsklubb	Ishockey	Åsele	1	327				1	145			
Åsele Idrottsklubb	Gymnastik	Åsele	1	153				1	26			
Åsele Ridklubb	Ridsport	Åsele	1	150			2	1	44			
Åsele Idrottsklubb	Skidor	Åsele	1	47			1	1	18			
Åsele Shotokan Karateklubb	Karate	Åsele	1	12				1	46			
Åsele Seishin Aikidoklubb	Budo/Kamp	Åsele	1	5				1	19			1
Åsele Idrottsklubb	Fotboll	Åsele	1				3	1	101			
Åsele Motorsällskap	Bilsport	Åsele						1				
Åsele Nya Golfklubb	Golf	Åsele	1				1					

Utbildningstimmar lärgrupp, kurs och processarbete per kommun

Kommun	Antal utbildningar		Per Capita		Antal deltagare		Per Capita	Antal utbildningstim.		Per Capita		
	2020	2019			2020	2019		2020	2019			
BJURHOLM	0	3	0	✗	0	38	0	✗	0	48	0	✗
DOROTEA	57	51	0,022	✗	602	728	0,236	✗	571	383	0,224	✗
LYCKSELE	313	351	0,025	✗	2801	3207	0,229	✗	2 195	2943	0,179	✗
MALÅ	63	52	0,020	✗	687	448	0,224	✗	595	418	0,194	✗
NORDMALING	50	63	0,007	✗	308	442	0,043	✗	885	1226	0,124	✗
NORSJÖ	91	88	0,023	✗	928	788	0,233	✗	1 224	1193	0,307	✗
ROBERTSFORS	301	298	0,045	✗	2309	2276	0,342	✗	3 421	3247	0,507	✗
SKELLEFTEÅ	1 884	2303	0,026	✗	21623	25346	0,298	✗	24 949	29667	0,344	✗
SORSELE	41	35	0,016	✗	503	539	0,202	✗	269	322	0,108	✗
STORUMAN	123	68	0,021	✗	1332	715	0,228	✗	1 120	585	0,191	✗
UMEÅ	2 131	2911	0,018	✗	18005	25378	0,140	✗	22 679	30774	0,176	✗
VILHELMINA	100	97	0,015	✗	772	929	0,116	✗	762	902	0,114	✗
VINDELN	72	95	0,013	✗	603	649	0,111	✗	1 369	1609	0,252	✗
VÄNNÄS	117	177	0,013	✗	1117	1627	0,126	✗	1 488	2139	0,168	✗
ÅSELE	90	50	0,032	✗	905	510	0,324	✗	694	399	0,248	✗
Totalt:	5 433	6 642		✗	52 495	63620		✗	62 221	75 855		✗

Ledarutbildningstimmar lärgrupp, kurs och processarbete per kommun

Kommun	2020				2019			
	Ledare Lärgrupp, kurs	Ledare Processarb.	Totalt	Per Capita	Ledare Lärgrupp, kurs	Ledare Processarb.	Totalt	Per Capita
BJURHOLM	0	0	0	0,0	0	0	0	0,0
DOROTEA	12	0	12	0,015	31	6	37	0,014
LYCKSELE	469	0	469	0,038	757	14	771	0,063
MALÅ	68	7	75	0,024	98	0	98	0,031
NORDMALING	214	0	214	0,030	283	0	283	0,040
NORSJÖ	285	0	285	0,072	213	0	213	0,052
ROBERTSFORS	1407	8	1415	0,209	1480	24	1504	0,222
SKELLEFTEÅ	6862	62	6924	0,095	8508	107	8615	0,119
SORSELE	45	0	45	0,018	72	0	72	0,028
STORUMAN	208	8	216	0,037	108	13	121	0,020
UMEÅ	9919	182	10101	0,078	12715	172	12887	0,101
VILHELMINA	218	0	218	0,032	284	0	284	0,042
VINDELN	66	0	66	0,012	453	6	459	0,084
VÄNNÄS	224	0	224	0,025	462	12	474	0,054
ÅSELE	128	0	128	0,046	88	4	92	0,032
Totalt:	20 125	267	20 392		25 552	358	25 910	